



# BOLETIM OFICIAL DO MUNICÍPIO DE RIO DAS FLÔRES

ÓRGÃO OFICIAL DO MUNICÍPIO DE RIO DAS FLÔRES, CRIADO PELA LEI MUNICIPAL Nº 1.669 DE 18 DE JANEIRO DE 2013

RESPONSABILIDADE: SECRETARIA DE ADMINISTRAÇÃO - RIO DAS FLÔRES - 11 DE ABRIL DE 2018 - ANO XII - Nº 340

## MUNICÍPIO DE RIO DAS FLORES RELATÓRIO RESUMIDO DA EXECUÇÃO ORÇAMENTÁRIA BALANÇO ORÇAMENTÁRIO ORÇAMENTOS FISCAL E DA SEGURIDADE SOCIAL PERÍODO DE REFERÊNCIA : 1º Bimestre / 2018

RREO - Anexo 1 (LRF, Art 52, inciso I, líneas "a" e "b" do inciso II e §

R\$1,00

RECEITAS	PREVISÃO INICIAL	PREVISÃO ATUALIZADA (a)	RECEITAS REALIZADAS				SALDO A REALIZAR (a-c)
			No Bimestre (b)	% (b/a)	Até 02/2018 (c)	% (c/a)	
<b>RECEITAS (EXCETO INTRA-ORÇAMENTÁRIAS) (I)</b>	51.749.028,3	51.749.028,3	10.029.614,6	19,4	10.029.614,6	19,4	41.719.413,7
<b>RECEITAS CORRENTES</b>	50.249.028,3	50.249.028,3	10.009.677,0	19,9	10.009.677,0	19,9	40.239.351,3
IMPOSTOS, TAXAS E CONTRIBUIÇÕES DE MELHORIA	2.547.278,3	2.547.278,3	281.725,5	11,1	281.725,5	11,1	2.265.552,8
Impostos	2.014.278,3	2.014.278,3	252.600,9	12,5	252.600,9	12,5	1.761.677,4
Taxas	533.000,0	533.000,0	29.124,6	5,5	29.124,6	5,5	503.875,4
Contribuições de Melhoria	0,0	0,0	0,0	0,0	0,0	0,0	0,0
<b>CONTRIBUIÇÕES</b>	160.000,0	160.000,0	25.112,3	15,7	25.112,3	15,7	134.887,7
Contribuições Sociais	0,0	0,0	0,0	0,0	0,0	0,0	0,0
Contribuições Econômicas	0,0	0,0	0,0	0,0	0,0	0,0	0,0
Contrib. para o Custeio do Serv. de Iluminação Pública	160.000,0	160.000,0	25.112,3	15,7	25.112,3	15,7	134.887,7
<b>RECEITA PATRIMONIAL</b>	931.000,0	931.000,0	68.297,1	7,3	68.297,1	7,3	862.702,9
Exploração do Patrimônio Imobiliário do Estado	45.000,0	45.000,0	1.609,1	3,6	1.609,1	3,6	43.390,9
Valores Mobiliários	686.000,0	686.000,0	11.918,5	1,7	11.918,5	1,7	674.081,5
Deleg. Serv. Públ. Med. Concess., Permiss., Autoriz., Licença.	0,0	0,0	0,0	0,0	0,0	0,0	0,0
Cessão de Direitos	0,0	0,0	0,0	0,0	0,0	0,0	0,0
Demais Receitas Patrimoniais	200.000,0	200.000,0	54.769,5	27,4	54.769,5	27,4	145.230,5
<b>RECEITA AGROPECUÁRIA</b>	0,0	0,0	0,0	0,0	0,0	0,0	0,0
<b>RECEITA INDUSTRIAL</b>	0,0	0,0	0,0	0,0	0,0	0,0	0,0
<b>RECEITA DE SERVIÇOS</b>	640.000,0	640.000,0	55.538,6	8,7	55.538,6	8,7	584.461,4
Serviços Administrativos e Comerciais Gerais	0,0	0,0	0,0	0,0	0,0	0,0	0,0
Serviços e Atividades Ref. à Navegação e Transporte	0,0	0,0	0,0	0,0	0,0	0,0	0,0
Serviços e Atividades Ref. à Saúde	0,0	0,0	0,0	0,0	0,0	0,0	0,0
Serviços e Atividades Financeiras	0,0	0,0	0,0	0,0	0,0	0,0	0,0
Outros Serviços	640.000,0	640.000,0	55.538,6	8,7	55.538,6	8,7	584.461,4
<b>TRANSFERÊNCIAS CORRENTES</b>	45.940.750,0	45.940.750,0	9.578.461,8	20,8	9.578.461,8	20,8	36.362.288,2
Transferências da União e de suas Entidades	21.412.200,0	21.412.200,0	5.155.507,6	24,1	5.155.507,6	24,1	16.256.692,4
Transf. dos Estados, Distrito Federal e suas Entidades	18.028.550,0	18.028.550,0	3.165.497,4	17,6	3.165.497,4	17,6	14.863.052,6
Transf. dos Municípios e suas Entidades	0,0	0,0	0,0	0,0	0,0	0,0	0,0
Transf. de Instituições Privadas	0,0	0,0	0,0	0,0	0,0	0,0	0,0
Transf. de Outras Instituições Públicas	6.500.000,0	6.500.000,0	1.257.456,6	19,3	1.257.456,6	19,3	5.242.543,4
Transf. do Exterior	0,0	0,0	0,0	0,0	0,0	0,0	0,0
Transf. de Pessoas Físicas	0,0	0,0	0,0	0,0	0,0	0,0	0,0
Transf. de Pagtos de Depósitos não Identificados	0,0	0,0	0,0	0,0	0,0	0,0	0,0
<b>OUTRAS RECEITAS CORRENTES</b>	30.000,0	30.000,0	541,6	1,8	541,6	1,8	29.458,4
Multas Administrativas, Contratuais e Judiciais	0,0	0,0	0,0	0,0	0,0	0,0	0,0
Indenizações, Restituições e Ressarcimentos	20.000,0	20.000,0	541,6	2,7	541,6	2,7	19.458,4
Bens, Direitos e Valores Incorporados ao Patrimônio Públ.	0,0	0,0	0,0	0,0	0,0	0,0	0,0
Demais Receitas Correntes	10.000,0	10.000,0	0,0	0,0	0,0	0,0	10.000,0
<b>RECEITAS DE CAPITAL</b>	1.500.000,0	1.500.000,0	19.937,6	1,3	19.937,6	1,3	1.480.062,4
<b>OPERAÇÕES DE CRÉDITO</b>	0,0	0,0	0,0	0,0	0,0	0,0	0,0
Operações de Crédito - Mercado Interno	0,0	0,0	0,0	0,0	0,0	0,0	0,0
Operações de Crédito - Mercado Externo	0,0	0,0	0,0	0,0	0,0	0,0	0,0
<b>ALIENAÇÃO DE BENS</b>	0,0	0,0	0,0	0,0	0,0	0,0	0,0
Alienação de Bens Móveis	0,0	0,0	0,0	0,0	0,0	0,0	0,0
Alienação de Bens Imóveis	0,0	0,0	0,0	0,0	0,0	0,0	0,0
<b>AMORTIZAÇÃO DE EMPRÉSTIMOS</b>	0,0	0,0	0,0	0,0	0,0	0,0	0,0
<b>TRANSFERÊNCIAS DE CAPITAL</b>	1.500.000,0	1.500.000,0	19.937,6	1,3	19.937,6	1,3	1.480.062,4
Transf. da União e de suas Entidades	1.500.000,0	1.500.000,0	19.937,6	1,3	19.937,6	1,3	1.480.062,4
Transf. dos Estados e do Dist. Federal e suas Entidades	0,0	0,0	0,0	0,0	0,0	0,0	0,0
Transf. dos Municípios e sua Entidades	0,0	0,0	0,0	0,0	0,0	0,0	0,0
Transf. de Instituições Privadas	0,0	0,0	0,0	0,0	0,0	0,0	0,0
Transferência de Outras Instituições Públicas	0,0	0,0	0,0	0,0	0,0	0,0	0,0
Transferências do Exterior	0,0	0,0	0,0	0,0	0,0	0,0	0,0
Transferências de Pessoas Físicas	0,0	0,0	0,0	0,0	0,0	0,0	0,0
Transf. Provenientes de Depósitos não Identificados	0,0	0,0	0,0	0,0	0,0	0,0	0,0
<b>OUTRAS RECEITAS DE CAPITAL</b>	0,0	0,0	0,0	0,0	0,0	0,0	0,0
Integralização do Capital Social	0,0	0,0	0,0	0,0	0,0	0,0	0,0
Resgate de Títulos do Tesouro	0,0	0,0	0,0	0,0	0,0	0,0	0,0
Demais Receitas de Capital	0,0	0,0	0,0	0,0	0,0	0,0	0,0
<b>RECEITAS (INTRA-ORÇAMENTÁRIAS) (II)</b>	0,0	0,0	0,0	0,0	0,0	0,0	0,0
<b>SUBTOTAL DAS RECEITAS (III)=(I+II)</b>	51.749.028,3	51.749.028,3	10.029.614,6	19,4	10.029.614,6	19,4	41.719.413,7
<b>OPERAÇÕES DE CRÉDITO - REFINANC. (IV)</b>	0,0	0,0	0,0	0,0	0,0	0,0	0,0
Operações de Crédito Internas	0,0	0,0	0,0	0,0	0,0	0,0	0,0
Mobiliária para Refinanciamento da Dívida	0,0	0,0	0,0	0,0	0,0	0,0	0,0
Contratual para Refinanciamento da Dívida	0,0	0,0	0,0	0,0	0,0	0,0	0,0
Operações de Crédito Externas	0,0	0,0	0,0	0,0	0,0	0,0	0,0
Mobiliária para Refinanciamento da Dívida	0,0	0,0	0,0	0,0	0,0	0,0	0,0
Contratual para Refinanciamento da Dívida	0,0	0,0	0,0	0,0	0,0	0,0	0,0
<b>SUBTOTAL COM REFINANCIAMENTO (V) = (III+IV)</b>	51.749.028,3	51.749.028,3	10.029.614,6	19,4	10.029.614,6	19,4	41.719.413,7
<b>DEFICIT</b>							0,0
<b>TOTAL (VII) = (V+VI)</b>	51.749.028,3	51.749.028,3	10.029.614,6	19,4	10.029.614,6	19,4	41.719.413,7
<b>SALDO DE EXERCÍCIOS ANTERIORES (p/ Créditos adicionais)</b>							0,0
Superavit Financeiro							0,0
Reabertura de Créditos Adicionais							0,0
Recursos Arrecadados em Exercícios Anteriores - RPPS							0,0

Continua (1/3)

Vicente de Paula de Souza Guedes  
Prefeito Municipal  
CPF: 193.479.956-49

Rosilene de Fátima de A. R. Mesquita  
Inspetora de Controle Interno  
CPF: 927.511.057-34

Vanessa Azevedo de Almeida Cleavel  
CONTADORA  
CRC.RJ 116869/P-8


Alex Sandra dos Santos  
Sec. Mun. e Fazenda  
Matrícula: 1081

RECEITAS INTRA-ORÇAMENTÁRIAS	PREVISÃO INICIAL	PREVISÃO ATUALIZADA (a)	RECEITAS REALIZADAS				SALDO A REALIZAR (a-c)
			No Bimestre (b)	% (b/a)	Até 02/2018 (c)	% (c/a)	
RECEITAS CORRENTES	0,0	0,0	0,0	0,0	0,0	0,0	0,0
Impostos	0,0	0,0	0,0	0,0	0,0	0,0	0,0
Taxas	0,0	0,0	0,0	0,0	0,0	0,0	0,0
Contribuição de Melhoria	0,0	0,0	0,0	0,0	0,0	0,0	0,0
CONTRIBUIÇÕES	0,0	0,0	0,0	0,0	0,0	0,0	0,0
Contribuições Sociais	0,0	0,0	0,0	0,0	0,0	0,0	0,0
Contribuições Econômicas	0,0	0,0	0,0	0,0	0,0	0,0	0,0
Contr. Custeio do Serv. de Ilum. Públ.	0,0	0,0	0,0	0,0	0,0	0,0	0,0
RECEITA PATRIMONIAL	0,0	0,0	0,0	0,0	0,0	0,0	0,0
Exploração do Patrimônio Imobiliário do Estado	0,0	0,0	0,0	0,0	0,0	0,0	0,0
Valores Mobiliários	0,0	0,0	0,0	0,0	0,0	0,0	0,0
Demais Receitas Patrimoniais	0,0	0,0	0,0	0,0	0,0	0,0	0,0
RECEITA INDUSTRIAL	0,0	0,0	0,0	0,0	0,0	0,0	0,0
RECEITA DE SERVIÇOS	0,0	0,0	0,0	0,0	0,0	0,0	0,0
Serviços Adm. e Comerciais Gerais	0,0	0,0	0,0	0,0	0,0	0,0	0,0
Serviços Ref. à Navegação e ao Transporte	0,0	0,0	0,0	0,0	0,0	0,0	0,0
Outros Serviços	0,0	0,0	0,0	0,0	0,0	0,0	0,0
OUTRAS RECEITAS CORRENTES	0,0	0,0	0,0	0,0	0,0	0,0	0,0
Multas Adm., Contratuais e Judiciais	0,0	0,0	0,0	0,0	0,0	0,0	0,0
Indenizações, Restituições e Ressarcimentos	0,0	0,0	0,0	0,0	0,0	0,0	0,0
Demais Receitas Correntes	0,0	0,0	0,0	0,0	0,0	0,0	0,0
RECEITAS DE CAPITAL	0,0	0,0	0,0	0,0	0,0	0,0	0,0
ALIENAÇÃO DE BENS	0,0	0,0	0,0	0,0	0,0	0,0	0,0
Alienação de Bens Móveis	0,0	0,0	0,0	0,0	0,0	0,0	0,0
Alienação de Bens Imóveis	0,0	0,0	0,0	0,0	0,0	0,0	0,0
Alienação de Bens Intangíveis	0,0	0,0	0,0	0,0	0,0	0,0	0,0
OUTRAS RECEITAS DE CAPITAL	0,0	0,0	0,0	0,0	0,0	0,0	0,0
Integralização do Capital Social	0,0	0,0	0,0	0,0	0,0	0,0	0,0
Demais Receitas de Capital	0,0	0,0	0,0	0,0	0,0	0,0	0,0
TOTAL	0,0	0,0	0,0	0,0	0,0	0,0	0,0

Fonte :

Continua (2/3)

  
Vicente de Paula de Souza Guedes  
Prefeito Municipal  
CPF: 193.479.956-49

  
Rosilene de Fátima de A. A. Mercadante  
Inspetora de Controle Interno  
CPF: 927.511.057-34

  
Vanessa Azevedo de Almerida Glavel  
CONTADORA  
CRC.RJ 116869/P-8

  
Alex Sandra dos Santos  
Sec. Mun. e Fazenda  
Matricula:1081

Continuação (3/3)

MUNICÍPIO DE RIO DAS FLORES  
RELATÓRIO RESUMIDO DA EXECUÇÃO ORÇAMENTÁRIA  
**BALANÇO ORÇAMENTÁRIO**  
ORÇAMENTOS FISCAL E DA SEGURIDADE SOCIAL  
PERÍODO DE REFERÊNCIA : 1º Bimestre / 2018

LRF, Art 52, inciso I, Alíneas "a" e "b" do inciso II e §1º - Anexo 1

R\$1,00

DESPESAS	DOTAÇÃO INICIAL (d)	DOTAÇÃO ATUALIZADA (e)	DESPESAS EMPENHADAS		SALDO (g) = (e - f)	DESPESAS LIQUIDADAS		SALDO i = (e - h)	DESPESAS PAGAS ATÉ O BIM (i)
			No Bimestre	Até 02/2018 (f)		No Bimestre	Até 02/2018 (h)		
<b>DESPESAS (EXCETO INTRA-ORÇAMENTÁRIAS)</b>	51.749.028,3	51.754.411,0	11.935.585,6	11.935.585,6	39.818.825,4	8.805.691,6	8.805.691,6	42.948.719,4	7.546.258,2
<b>DESPESAS CORRENTES</b>	47.931.986,1	48.173.895,5	11.469.190,7	11.469.190,7	36.704.704,8	8.367.789,9	8.367.789,9	39.806.125,6	7.182.353,2
PESSOAL E ENCARGOS SOCIAIS	23.388.297,3	23.388.297,3	4.083.106,0	4.083.106,0	19.305.191,3	4.083.106,0	4.083.106,0	19.305.191,3	3.933.686,5
JUROS E ENCARGOS DA DÍVIDA	3.000,0	3.000,0	0,0	0,0	3.000,0	0,0	0,0	3.000,0	0,0
OUTRAS DESPESAS CORRENTES	24.540.688,8	24.782.598,2	7.386.084,7	7.386.084,7	17.396.513,5	4.284.663,9	4.284.663,9	20.497.934,3	3.248.666,7
<b>DESPESAS DE CAPITAL</b>	3.282.942,2	3.046.415,5	466.394,9	466.394,9	2.580.020,6	437.921,7	437.921,7	2.608.493,8	363.905,0
INVESTIMENTOS	1.910.725,2	1.977.198,5	28.473,3	28.473,3	1.948.725,2	0,0	0,0	1.977.198,5	0,0
INVERSÕES FINANCEIRAS	0,0	0,0	0,0	0,0	0,0	0,0	0,0	0,0	0,0
AMORTIZAÇÃO DA DÍVIDA	1.372.217,0	1.069.217,0	437.921,7	437.921,7	631.295,3	437.921,7	437.921,7	631.295,3	363.905,0
<b>RESERVA DE CONTINGÊNCIA</b>	534.100,0	534.100,0	0,0	0,0	534.100,0	0,0	0,0	534.100,0	0,0
<b>DESPESAS (INTRA-ORÇAMENTÁRIAS) (IX)</b>	0,0	0,0	0,0	0,0	0,0	0,0	0,0	0,0	0,0
<b>SUBTOTAL DAS DESPESAS (X)=(VIII+IX)</b>	51.749.028,3	51.754.411,0	11.935.585,6	11.935.585,6	39.818.825,4	8.805.691,6	8.805.691,6	42.948.719,4	7.546.258,2
<b>AMORTIZAÇÃO DA DÍVIDA (REFINANÇ.) (XI)</b>	0,0	0,0	0,0	0,0	0,0	0,0	0,0	0,0	0,0
Amortização da Dívida Interna	0,0	0,0	0,0	0,0	0,0	0,0	0,0	0,0	0,0
Dívida Mobiliária	0,0	0,0	0,0	0,0	0,0	0,0	0,0	0,0	0,0
Outras Dívidas	0,0	0,0	0,0	0,0	0,0	0,0	0,0	0,0	0,0
Amortização da Dívida Externa	0,0	0,0	0,0	0,0	0,0	0,0	0,0	0,0	0,0
Dívida Mobiliária	0,0	0,0	0,0	0,0	0,0	0,0	0,0	0,0	0,0
Outras Dívidas	0,0	0,0	0,0	0,0	0,0	0,0	0,0	0,0	0,0
<b>SUBTOTAL COM REFINANCIAMENTO (XII)=(X+XI)</b>	51.749.028,3	51.754.411,0	11.935.585,6	11.935.585,6	39.818.825,4	8.805.691,6	8.805.691,6	42.948.719,4	7.546.258,2
<b>SUPERÁVIT (XIII)</b>	0,0	0,0	0,0	0,0	0,0	0,0	0,0	0,0	0,0
<b>TOTAL (XIV)=(XII+XIII)</b>	51.749.028,3	51.754.411,0	11.935.585,6	11.935.585,6	39.818.825,4	8.805.691,6	8.805.691,6	42.948.719,4	7.546.258,2
<b>RESERVA DO RPPS</b>	0,0	0,0	0,0	0,0	0,0	0,0	0,0	0,0	0,0

DESPESAS INTRA-ORÇAMENTÁRIAS	DOTAÇÃO INICIAL (d)	DOTAÇÃO ATUALIZADA (e)	DESPESAS EMPENHADAS		SALDO (g) = (e - f)	DESPESAS LIQUIDADAS		SALDO (i) = (e - h)	DESPESAS PAGAS ATÉ O BIM (i)
			No Bimestre	Até 02/2018 (f)		No Bimestre	Até 02/2018 (h)		
<b>DESPESAS CORRENTES</b>	0,0	0,0	0,0	0,0	0,0	0,0	0,0	0,0	0,0
PESSOAL E ENCARGOS SOCIAIS	0,0	0,0	0,0	0,0	0,0	0,0	0,0	0,0	0,0
JUROS E ENCARGOS DA DÍVIDA	0,0	0,0	0,0	0,0	0,0	0,0	0,0	0,0	0,0
OUTRAS DESPESAS CORRENTES	0,0	0,0	0,0	0,0	0,0	0,0	0,0	0,0	0,0
DESPESAS DE CAPITAL	0,0	0,0	0,0	0,0	0,0	0,0	0,0	0,0	0,0
INVESTIMENTOS	0,0	0,0	0,0	0,0	0,0	0,0	0,0	0,0	0,0
INVERSÕES FINANCEIRAS	0,0	0,0	0,0	0,0	0,0	0,0	0,0	0,0	0,0
AMORTIZAÇÃO DA DÍVIDA	0,0	0,0	0,0	0,0	0,0	0,0	0,0	0,0	0,0
<b>TOTAL</b>	0,0	0,0	0,0	0,0	0,0	0,0	0,0	0,0	0,0

Fonte :

SIGFIS - Versão 2018

Data de Emissão: 10/04/2018 15:29h

Anexo 1 do RREO

Vicente de Souza Guedes  
Prefeito Municipal  
CPF: 193.479.956-49

Vanessa Aparecida de Almeida Daniel  
Inspetora de Controle Interno  
CPF: 927.511.057-34

Alex Sandro dos Santos  
Sec. Mu. e Fazenda  
Matrícula: 1081

Alex Sandro dos Santos  
Sec. Mu. e Fazenda  
Matrícula: 1081

MUNICÍPIO DE RIO DAS FLORES  
RELATÓRIO RESUMIDO DA EXECUÇÃO ORÇAMENTÁRIA  
**DEMONSTRATIVO DA EXECUÇÃO DAS DESPESAS POR FUNÇÃO / SUBFUNÇÃO**  
ORÇAMENTOS FISCAL E DA SEGURIDADE SOCIAL  
PERÍODO DE REFERÊNCIA : 1º Bimestre / 2018


RREO - Anexo 2 (LRF, Art. 52, Inciso II, alínea "c")


FUNÇÃO / SUBFUNÇÃO	DOTAÇÃO INICIAL		DOTAÇÃO ATUALIZADA		DESPESAS EMPENHADAS		SALDO		DESPESAS LIQUIDADAS		SALDO (e) = (a-d)		
	51.749.028,3	1.935.944,2	51.754.411,0	1.935.585,6	Até 02/2018	%	(b)	(b/total b)	No Bimestre	(c) = (a-b)		Até 02/2018	%
<b>DESPESAS (EXCETO INTRA-ORÇAMENTÁRIAS) (I)</b>													
Legislativa													
Ação Legislativa	51.749.028,3	1.935.944,2	51.754.411,0	1.935.585,6	11.935.585,6	100,0	39.818.825,4	100,0	8.805.691,5	8.805.691,5	100,0	42.948.719,5	
Administração Geral	475.000,0	475.000,0	475.000,0	343.096,7	343.096,7	2,9	1.592.847,5	3,5	310.138,7	310.138,7	3,5	1.625.805,5	
Administração Financeira	1.460.944,2	1.460.944,2	1.460.944,2	78.165,0	78.165,0	0,7	396.835,0	0,9	78.165,0	78.165,0	0,9	396.835,0	
Administração de Receitas	9.353.198,3	9.353.198,3	9.353.198,3	2.400.695,6	2.400.695,6	20,1	2.196.012,5	22,5	231.973,7	231.973,7	2,6	2.228.970,5	
Administração de Concessões	7.798.450,3	7.798.450,3	7.798.450,3	1.441.049,3	1.441.049,3	12,1	6.477.471,3	15,1	1.330.020,5	1.330.020,5	15,1	6.588.500,1	
Assistência Social	1.402.148,0	1.402.148,0	1.475.148,0	943.204,5	943.204,5	7,9	531.943,5	7,2	630.619,9	630.619,9	7,2	844.528,1	
Assistência ao Idoso	60.000,0	60.000,0	60.000,0	0,0	0,0	0,0	60.000,0	0,0	0,0	0,0	0,0	60.000,0	
Assistência à Criança e ao Adolescente	92.600,0	92.600,0	92.600,0	16.441,8	16.441,8	0,1	76.158,2	0,2	16.441,8	16.441,8	0,2	76.158,2	
Assistência Comunitária	2.044.953,0	2.044.953,0	2.044.953,0	287.007,4	287.007,4	2,4	1.757.945,6	2,0	173.293,3	173.293,3	2,0	1.871.659,7	
Saúde	20.000,0	20.000,0	20.000,0	0,0	0,0	0,0	20.000,0	0,0	0,0	0,0	0,0	20.000,0	
Atenção Básica	399.000,0	399.000,0	399.000,0	0,0	0,0	0,0	369.000,0	0,0	0,0	0,0	0,0	369.000,0	
Assistência Hospitalar e Ambulatorial	1.625.953,0	1.625.953,0	1.655.953,0	287.007,4	287.007,4	2,4	1.368.945,6	2,0	173.293,3	173.293,3	2,0	1.482.659,7	
Assistência de Saúde Bucal	15.243.000,0	15.243.000,0	15.243.000,0	4.098.744,0	4.098.744,0	34,3	11.144.256,0	25,1	2.213.921,4	2.213.921,4	25,1	13.029.078,6	
Assistência de Saúde Mental	3.606.500,0	3.606.500,0	3.666.500,0	734.128,3	734.128,3	6,2	2.932.371,7	6,6	579.159,1	579.159,1	6,6	3.087.340,9	
Assistência de Saúde Especial	8.848.600,0	8.848.600,0	8.788.600,0	2.534.769,5	2.534.769,5	21,2	6.253.830,5	15,3	1.351.050,3	1.351.050,3	15,3	7.437.549,7	
Assistência de Saúde Preventiva	2.332.900,0	2.332.900,0	2.332.900,0	711.680,4	711.680,4	6,0	1.621.219,6	3,0	266.626,1	266.626,1	3,0	2.066.273,9	
Assistência de Saúde de Urgência	170.000,0	170.000,0	170.000,0	100.000,0	100.000,0	0,8	70.000,0	0,0	0,0	0,0	0,0	170.000,0	
Assistência de Saúde de Emergência	285.000,0	285.000,0	285.000,0	18.165,9	18.165,9	0,2	266.834,1	0,2	17.085,9	17.085,9	0,2	267.914,1	
Trabalho	10.000,0	10.000,0	10.000,0	0,0	0,0	0,0	10.000,0	0,0	0,0	0,0	0,0	10.000,0	
Fomento ao Trabalho	10.000,0	10.000,0	10.000,0	0,0	0,0	0,0	10.000,0	0,0	0,0	0,0	0,0	10.000,0	
Educação	12.663.655,8	12.663.655,8	12.663.655,8	2.712.247,6	2.712.247,6	22,7	9.951.408,2	26,5	2.331.302,1	2.331.302,1	26,5	10.332.353,7	
Administração Geral	65.730,0	65.730,0	218.580,5	119.753,9	119.753,9	1,0	98.826,7	0,8	70.432,1	70.432,1	0,8	148.148,4	
Ensino Fundamental	11.065.425,8	11.065.425,8	10.906.575,3	2.098.028,9	2.098.028,9	17,6	8.808.546,4	20,8	1.829.578,3	1.829.578,3	20,8	9.076.997,0	
Ensino Superior	776.800,0	776.800,0	776.800,0	255.679,5	255.679,5	2,1	521.120,5	2,2	192.506,4	192.506,4	2,2	584.293,6	
Educação Infantil	741.700,0	741.700,0	741.700,0	238.785,4	238.785,4	2,0	502.914,6	2,7	238.785,4	238.785,4	2,7	502.914,6	
Educação Especial	15.000,0	15.000,0	15.000,0	0,0	0,0	0,0	15.000,0	0,0	0,0	0,0	0,0	15.000,0	
Difusão do Conhec. Científ./Tecn.	5.000,0	5.000,0	5.000,0	0,0	0,0	0,0	5.000,0	0,0	0,0	0,0	0,0	5.000,0	
Cultura	645.500,0	645.500,0	760.500,0	389.514,6	389.514,6	3,3	360.985,4	2,5	223.898,1	223.898,1	2,5	526.601,9	
Administração Geral	265.500,0	265.500,0	265.500,0	60.297,6	60.297,6	0,5	205.202,4	0,7	60.297,6	60.297,6	0,7	205.202,4	
Patr. Hist., Artístico e Arqueológico	50.000,0	50.000,0	50.000,0	0,0	0,0	0,0	50.000,0	0,0	0,0	0,0	0,0	50.000,0	
Difusão Cultural	330.000,0	330.000,0	330.000,0	329.217,0	329.217,0	2,8	105.783,0	1,9	163.600,5	163.600,5	1,9	271.399,5	
Urbanismo	3.642.200,0	3.642.200,0	3.528.129,7	110.728,5	110.728,5	0,9	3.417.401,2	1,2	103.249,3	103.249,3	1,2	3.424.880,5	
Infra-estrutura Urbana	195.000,0	195.000,0	195.000,0	0,0	0,0	0,0	195.000,0	0,0	0,0	0,0	0,0	195.000,0	
Serviços Urbanos	3.447.200,0	3.447.200,0	3.333.129,7	110.728,5	110.728,5	0,9	3.222.401,2	1,2	103.249,3	103.249,3	1,2	3.229.880,5	
Habituação	493.800,0	493.800,0	493.800,0	74.301,8	74.301,8	0,6	419.498,2	0,6	54.039,8	54.039,8	0,6	439.760,2	
Habituação Urbana	493.800,0	493.800,0	493.800,0	74.301,8	74.301,8	0,6	419.498,2	0,6	54.039,8	54.039,8	0,6	439.760,2	
Saneamento	460.000,0	460.000,0	452.000,0	102.352,6	102.352,6	0,9	349.647,4	0,9	76.177,6	76.177,6	0,9	375.822,4	
Saneamento Básico Urbano	460.000,0	460.000,0	452.000,0	102.352,6	102.352,6	0,9	349.647,4	0,9	76.177,6	76.177,6	0,9	375.822,4	


Anexo II do RREO

Data de Emissão: 10/04/2018 15:29h

SIGFIS - Versão 2018


 Vicente de Souza Guedes  
 Prefeito Municipal  
 CPF: 193.479.956-49


 Vanessa Azevedo de Almeida Grand  
 Contadora  
 Matrícula: 1081


 Alex Santos dos Santos  
 Sec. Municipal e Fazenda  
 Matrícula: 1081

**MUNICÍPIO DE RIO DAS FLORES**  
**RELATÓRIO RESUMIDO DA EXECUÇÃO ORÇAMENTÁRIA**  
**DEMONSTRATIVO DA EXECUÇÃO DAS DESPESAS POR FUNÇÃO / SUBFUNÇÃO**  
**ORÇAMENTOS FISCAL E DA SEGURIDADE SOCIAL**

PERÍODO DE REFERÊNCIA : 1º Bimestre / 2018

RREO - Anexo 2 (LRF, Art. 52, Inciso II, alínea "c")

FUNÇÃO / SUBFUNÇÃO	DOTAÇÃO INICIAL	DOTAÇÃO ATUALIZADA	DESPESAS EMPENHADAS		SALDO (c) = (a-b)	DESPESAS LIQUIDADAS		SALDO (e) = (a-d)	
			No Bimestre	Até 02/2018 (b)		No Bimestre	Até 02/2018 (d)		%
<b>Gestão Ambiental</b>	1.459.000,0	1.442.000,0	214.720,9	214.720,9	1.227.279,1	140.413,3	140.413,3	1.301.586,8	
Administração Geral	1.449.000,0	1.432.000,0	214.720,9	214.720,9	1.217.279,1	140.413,3	140.413,3	1.291.586,8	
Controle Ambiental	10.000,0	10.000,0	0,0	0,0	10.000,0	0,0	0,0	10.000,0	
<b>Agricultura</b>	543.000,0	543.000,0	102.095,9	102.095,9	440.904,1	102.095,9	102.095,9	440.904,1	
Administração Geral	518.000,0	518.000,0	102.095,9	102.095,9	415.904,1	102.095,9	102.095,9	415.904,1	
Promoção da Produção Agropecuária	25.000,0	25.000,0	0,0	0,0	25.000,0	0,0	0,0	25.000,0	
<b>Comércio e Serviços</b>	40.000,0	40.000,0	0,0	0,0	40.000,0	0,0	0,0	40.000,0	
Turismo	40.000,0	40.000,0	0,0	0,0	40.000,0	0,0	0,0	40.000,0	
<b>Comunicações</b>	105.000,0	105.000,0	0,0	0,0	105.000,0	0,0	0,0	105.000,0	
Comunicação Social	105.000,0	105.000,0	0,0	0,0	105.000,0	0,0	0,0	105.000,0	
<b>Desporto e Lazer</b>	371.460,0	376.842,7	69.072,7	69.072,7	307.770,0	69.072,7	69.072,7	307.770,0	
Administração Geral	341.460,0	341.460,0	63.690,0	63.690,0	277.770,0	63.690,0	63.690,0	277.770,0	
Desporto Comunitário	30.000,0	35.382,7	5.382,7	5.382,7	30.000,0	5.382,7	5.382,7	30.000,0	
<b>Encargos especiais</b>	2.198.217,0	2.045.217,0	1.031.007,2	1.031.007,2	1.014.209,8	1.031.007,2	1.031.007,2	1.014.209,8	
Serviço da Dívida Interna	1.675.217,0	1.219.217,0	437.921,7	437.921,7	781.295,3	437.921,7	437.921,7	781.295,3	
Outros Encargos Especiais	523.000,0	826.000,0	593.085,5	593.085,5	232.914,5	593.085,5	593.085,5	232.914,5	
<b>Reserva de Contingência</b>	534.100,0	534.100,0	0,0	0,0	534.100,0	0,0	0,0	534.100,0	
Reserva de Contingência	534.100,0	534.100,0	0,0	0,0	534.100,0	0,0	0,0	534.100,0	
<b>DESPESAS (INTRA-ORÇAMENTÁRIAS) (II)</b>	0,0	0,0	0,0	0,0	0,0	0,0	0,0	0,0	
<b>TOTAL (III) = (I + II)</b>	51.749.028,3	51.754.411,0	11.935.585,6	11.935.585,6	39.818.825,4	8.805.691,5	8.805.691,5	42.948.719,5	

FUNÇÃO / SUBFUNÇÃO	DOTAÇÃO INICIAL	DOTAÇÃO ATUALIZADA	DESPESAS EMPENHADAS		SALDO (c) = (a-b)	DESPESAS LIQUIDADAS		SALDO (e) = (a-d)	
			No Bimestre	Até 02/2018 (b)		No Bimestre	Até 02/2018 (d)		%
<b>DESPESAS (INTRA-ORÇAMENTÁRIAS)</b>	0,0	0,0	0,0	0,0	0,0	0,0	0,0	0,0	

  
 Vicente de Souza Guedes  
 Prefeito Municipal  
 CPF: 193.479.956-49

  
 Inspectoria de Controle Interno  
 CPF: 927.511.057-34

  
 Vanessa Aparecida de Almeida Ovel  
 CONTADOR  
 CRC.RJ 116869/P-8

  
 Alex Sandra dos Santos  
 Sec. Muni. e Fazenda  
 Matrícula: 1081

MUNICÍPIO DE RIO DAS FLORES  
RELATÓRIO RESUMIDO DA EXECUÇÃO ORÇAMENTÁRIA  
DEMONSTRATIVO DAS RECEITAS E DESPESAS COM MANUTENÇÃO E DESENVOLVIMENTO DO ENSINO

ORÇAMENTOS FISCAL E DA SEGURIDADE SOCIAL  
PERÍODO DE REFERÊNCIA : 1º Bimestre / 2018

LEI 9.394/96, art 72 - Anexo 8

R\$1,00

RECEITAS DO ENSINO				
RECEITA RESULTANTE DE IMPOSTOS (caput do art. 212 da Constituição)	PREVISÃO INICIAL	PREVISÃO ATUALIZADA (a)	RECEITAS REALIZADAS	
			Até 1º Bim/2018 (b)	% (b/a)
<b>1-RECEITAS DE IMPOSTOS</b>	2.014.278,3	2.014.278,3	252.601,0	12,54
1.1-Receita Resultante do Imposto sobre a Propriedade Predial e Territorial Urbana - IPTU	660.000,0	660.000,0	35.236,1	5,34
1.1.1-Imposto sobre a Propriedade Predial e Territorial Urbana - IPTU	320.000,0	320.000,0	7.451,0	2,33
1.1.2-Multas, Juros de Mora, Dívida Ativa e Outros Encargos do IPTU	340.000,0	340.000,0	27.785,1	8,17
1.2-Receita Resultante do Imposto sobre Transmissão Inter Vivos - ITBI	120.000,0	120.000,0	10.883,8	9,07
1.2.1-Imposto sobre Transmissão Inter Vivos - ITBI	120.000,0	120.000,0	10.883,8	9,07
1.2.2-Dívida Ativa e Outros Encargos do ITBI	0,0	0,0	0,0	0,00
1.3-Receita Resultante do Imposto sobre Serviços de Qualquer Natureza - ISS	810.000,0	810.000,0	137.132,0	16,93
1.3.1-Imposto sobre Serviços de Qualquer Natureza - ISS	715.000,0	715.000,0	131.686,7	18,42
1.3.2-Multas, Juros de Mora e Outros Encargos do ISS	95.000,0	95.000,0	5.445,3	5,73
1.4-Receita Resultante do Imposto sobre Imposto de Renda Retido na Fonte - IRRF	424.278,3	424.278,3	69.349,1	16,35
1.4.1-Imposto de Renda Retido na Fonte - IRRF	424.278,3	424.278,3	69.349,1	16,35
1.4.2-Multas, Juros, de Mora e Outros Encargos do IRRF	0,0	0,0	0,0	0,00
1.5-Receita Resultante do Imposto Territorial Rural - ITR (CF. art 153, §4º, III)	0,0	0,0	0,0	0,00
1.5.1-ITR	0,0	0,0	0,0	0,00
1.5.2-Multas, Juros de Mora e Outros Encargos do ITR	0,0	0,0	0,0	0,00
<b>2-RECEITAS DE TRANSFERÊNCIAS CONSTITUCIONAIS E LEGAIS</b>	29.225.000,0	29.225.000,0	5.115.567,3	17,50
2.1-Cota-Parte FPM	7.500.000,0	7.500.000,0	1.366.666,2	18,22
2.1.1-Parcela referente à CF art. 159, I, alínea b	7.500.000,0	7.500.000,0	1.366.666,2	18,22
2.1.2-Parcela referente à CF art. 159, I, alínea d	0,0	0,0	0,0	0,00
2.1.3-Parcela referente à CF art. 159, I, alínea e	0,0	0,0	0,0	0,00
2.2-Cota-Parte ICMS	20.500.000,0	20.500.000,0	3.459.376,6	16,88
2.3-ICMS-Desoneração - L.C. nº87/1996	105.000,0	105.000,0	10.268,7	9,78
2.4-Cota-Parte IPI-Exportação	500.000,0	500.000,0	91.501,0	18,30
2.5-Cota-Parte ITR	120.000,0	120.000,0	2.801,4	2,33
2.6-Cota-Parte IPVA	500.000,0	500.000,0	184.953,4	36,99
2.7-Cota-Parte IOF-Ouro	0,0	0,0	0,0	0,00
<b>3-TOTAL DA RECEITA BRUTA DE IMPOSTOS (1 + 2)</b>	<b>31.239.278,3</b>	<b>31.239.278,3</b>	<b>5.368.168,3</b>	<b>17,18</b>

  
Vicente de Paula de Souza Guedes  
Prefeito Municipal  
CPF: 193.479.956-49

  
Rosilene de Fátima de A. Mercante  
Inspetora de Controle Interno  
CPF: 927.511.057-34

  
Vanessa Azevedo de Almerida Glavel  
CONTADORA  
CRC.RJ 116869/P-8

  
Alex Sandra dos Santos  
Sec. Mun. e Fazenda  
Matricula:1081

MUNICÍPIO DE RIO DAS FLORES  
RELATÓRIO RESUMIDO DA EXECUÇÃO ORÇAMENTÁRIA  
**DEMONSTRATIVO DAS RECEITAS E DESPESAS COM MANUTENÇÃO E DESENVOLVIMENTO DO ENSINO**  
**DEMONSTRATIVO DAS RECEITAS E DESPESAS COM MANUTENÇÃO E DESENVOLVIMENTO DO ENSINO**  
ORÇAMENTOS FISCAL E DA SEGURIDADE SOCIAL  
PERÍODO DE REFERÊNCIA : 1º Bimestre / 2018

LEI 9.394/96, art 72 - Anexo 8

R\$1,00

RECEITAS ADICIONAIS PARA FINANCIAMENTO DO ENSINO	PREVISÃO INICIAL	PREVISÃO ATUALIZADA (a)	RECEITAS REALIZADAS	
			Até 1º Bim/2018 (b)	% (b/a)
4-RECEITA DA APLIC. FINANC. DE OUTROS RECURSOS DE IMPOSTOS VINC. AO ENSINO	0,0	0,0	0,0	0,00
5-RECEITA DE TRANSFERÊNCIAS DO FNDE	1.547.200,0	1.547.200,0	191.470,2	12,38
5.1-Transferências do Salário-Educação	1.200.000,0	1.200.000,0	191.462,2	15,96
5.2-Transferências Diretas - PDDE	3.000,0	3.000,0	0,0	0,00
5.3-Transferências Diretas - PNAE	214.200,0	214.200,0	8,0	0,00
5.4-Transferências Diretas - PNATE	80.000,0	80.000,0	0,0	0,00
5.5-Transferências Diretas - FNDE	50.000,0	50.000,0	0,0	0,00
5.6-Aplicações Financeiras Recursos do FNDE	0,0	0,0	0,0	0,00
6-RECEITA DE TRANSFERÊNCIAS DE CONVÊNIOS	0,0	0,0	0,0	0,00
6.1- Transferências de Convênios	0,0	0,0	0,0	0,00
6.2-Aplicação Financeira de Recursos de Convênios	0,0	0,0	0,0	0,00
7-RECEITA DE OPERAÇÕES DE CRÉDITO	0,0	0,0	0,0	0,00
8-OUTRAS RECEITAS PARA FINANCIAMENTO DO ENSINO	0,0	0,0	0,0	0,00
9-TOTAL RECEITAS ADICIONAIS PARA FINANCIAMENTO DO ENSINO (4 + 5 + 6 + 7 + 8)	1.547.200,0	1.547.200,0	191.470,2	12,38

## FUNDEB

RECEITAS DO FUNDEB	PREVISÃO INICIAL	PREVISÃO ATUALIZADA (a)	RECEITAS REALIZADAS	
			Até 1º Bim/2018 (b)	% (b/a)
10-RECEITAS DESTINADAS AO FUNDEB	5.845.000,0	5.845.000,0	1.023.113,4	17,50
10.1-Cota-Parte FPM Destinada ao FUNDEB - (20% de 2.1.1)	1.500.000,0	1.500.000,0	273.333,2	18,22
10.2-Cota-Parte ICMS Destinada ao FUNDEB - (20% de 2.2)	4.100.000,0	4.100.000,0	691.875,3	16,88
10.3-ICMS-Desoneração Destinada ao FUNDEB - (20% de 2.3)	21.000,0	21.000,0	2.053,7	9,78
10.4-Cota-Parte IPI-Exportação Destinada ao FUNDEB - (20% de 2.4)	100.000,0	100.000,0	18.300,2	18,30
10.5-Cota-Parte ITR ou ITR arrecadado (20% de 1.5 + 2.5)	24.000,0	24.000,0	560,3	2,33
10.6-Cota-Parte IPVA Destinada ao FUNDEB - (20% de 2.6)	100.000,0	100.000,0	36.990,7	36,99
11-RECEITAS RECEBIDAS DO FUNDEB	6.500.000,0	6.500.000,0	1.257.456,6	19,35
11.1-Transferências de Recursos do FUNDEB	6.500.000,0	6.500.000,0	1.257.456,6	19,35
11.2-Complementação da União ao FUNDEB	0,0	0,0	0,0	0,00
11.3-Receita de Aplicação Financeira dos Recursos FUNDEB	0,0	0,0	0,0	0,00
12-RESULTADO LÍQUIDO DAS TRANSFERÊNCIAS DO FUNDEB (11.1 - 10)	655.000,0	655.000,0	234.343,2	35,78

[SE RESULTADO LÍQUIDO DA TRANSFERÊNCIA (12 &gt; 0)] = ACRÉSCIMO RESULTANTE DAS TRANSFERÊNCIAS DO FUNDEB

[SE RESULTADO LÍQUIDO DA TRANSFERÊNCIA (12 &gt; 0)] = DECRÉSCIMO RESULTANTE DAS TRANSFERÊNCIAS DO FUNDEB

DESPESAS DO FUNDEB	DOTAÇÃO INICIAL	DOTAÇÃO ATUALIZADA (d)	DESPESAS EMPENHADAS		DESPESAS LIQUIDADAS	
			Até 1º Bim/2018 (e)	% (f)=(e/d)	Até 1º Bim/2018 (g)	% (f)=(g/d)
13-PAGAMENTO DOS PROFISSIONAIS DO MAGISTÉ	5.885.000,0	5.885.000,0	1.017.012,1	17,28	1.017.012,1	17,28
13.1-Com Educação Infantil	0,0	0,0	0,0	0,00	0,0	0,00
13.2-Com Ensino Fundamental	5.885.000,0	5.885.000,0	1.017.012,1	17,28	1.017.012,1	17,28
14-OUTRAS DESPESAS	645.000,0	645.000,0	238.826,1	37,03	238.826,1	37,03
14.1-Com Educação Infantil	615.000,0	615.000,0	238.785,4	38,83	238.785,4	38,83
14.2-Com Ensino Fundamental	30.000,0	30.000,0	40,7	0,14	40,7	0,14
15-TOTAL DAS DESPESAS DO FUNDEB (13+14)	6.530.000,0	6.530.000,0	1.255.838,2	19,23	1.255.838,2	19,23

## DEDUÇÕES PARA FINS DE LIMITE DO FUNDEB PARA PAGAMENTO DOS PROFISSIONAIS DE ENSINO

16-RESTOS A PAGAR INSCRITOS NO EXERCÍCIO SEM DISPONIBILIDADE FINANCEIRA DE RECURSOS DO FUNDEB	0,00
16.1-FUNDEB 60%	0,00
16.2-FUNDEB 40%	0,00
17-DESPESAS CUSTEADAS COM O SUPERÁVIT FINANCEIRO, DO EXERCÍCIO ANTERIOR, DO FUNDEB	0,00
17.1-FUNDEB 60%	0,00
17.2-FUNDEB 40%	0,00
18-TOTAL DE DEDUÇÕES CONSIDERADAS PARA FINS DE LIMITE DO FUNDEB(16+17)	0,00

## INDICADORES DO FUNDEB

19-TOTAL DE DESPESAS DO FUNDEB PARA FINS DE LIMITE (15 - 18)	1.255.838,20
19.1-MÍNIMO DE 60% DO FUNDEB NA REMUNERAÇÃO DO MAGISTÉRIO (13-(16.1+17.1))/(II)x100	80,88
19.2-MÁXIMO DE 40% EM DESPESAS COM MDE QUE NÃO REMUNERAÇÃO DO MAGISTÉRIO (14-(16.2+17.2))/(XX)x100	18,99
19.3-MÁXIMO DE 5% NÃO APLICADO NO EXERCÍCIO (100-(19.1+19.2))	0,13

## CONTROLE DA UTILIZAÇÃO DE RECURSOS NO EXERCÍCIO SUBSEQUENTE

20-RECURSOS RECEBIDOS DO FUNDEB EM 2017 QUE NÃO FORAM UTILIZADOS	0,00
21-DESPESAS CUSTEADAS COM O SALDO DO ITEM 20 ATÉ O PRIMEIRO TRIMESTRE DE 2018	0,00

  
Vicente de Paula de Souza Guedes  
Prefeito Municipal  
CPF: 193.479.956-49

  
Rosilene de Fátima de A. A. Mercadante  
Inspetora de Controle Interno  
CPF: 927.511.057-34

  
Vanessa Azevedo de Almeida Glavel  
CONTADORA  
CRC.RJ 116869/P-8

  
Alex Sandra dos Santos  
Sec. Mun. e Fazenda  
Matricula:1081

MUNICÍPIO DE RIO DAS FLORES  
RELATÓRIO RESUMIDO DA EXECUÇÃO ORÇAMENTÁRIA  
DEMONSTRATIVO DAS RECEITAS E DESPESAS COM MANUTENÇÃO E DESENVOLVIMENTO DO ENSINO

ORÇAMENTOS FISCAL E DA SEGURIDADE SOCIAL  
PERÍODO DE REFERÊNCIA : 1º Bimestre / 2018

LEI 9.394/96, art 72 - Anexo 8

R\$1,00

DESPESAS COM AÇÕES TÍPICAS DE MANUTENÇÃO E DESENVOLVIMENTO DO ENSINO	DOTAÇÃO INICIAL	DOTAÇÃO ATUALIZADA (d)	DESPESAS EMPENHADAS		DESPESAS LIQUIDADAS		
			Até 1º Bim/2018 (e)	% (e/d)x100	Até 1º Bim/2018 (f)	% (f/d)x100	
22-EDUCAÇÃO INFANTIL	741.700,0	741.700,0	238.785,4	32,19	238.785,4	32,19	
22.1-Despesas Custeadas com Recursos do FUNDEB	615.000,0	615.000,0	238.785,4	38,83	238.785,4	38,83	
22.2-Despesas Custeadas com Outros Recursos de Impostos	126.700,0	126.700,0	0,0	0,00	0,0	0,00	
23-ENSINO FUNDAMENTAL	11.095.425,8	10.936.575,3	2.098.028,9	19,18	1.829.578,2	16,73	
23.1-Despesas Custeadas com Recursos do FUNDEB	5.915.000,0	5.915.000,0	1.017.052,8	17,19	1.017.052,8	17,19	
23.2-Despesas Custeadas com Outros Recursos de Impostos	5.180.425,8	5.021.575,3	1.080.976,1	21,53	812.525,4	16,18	
24-ENSINO MÉDIO	0,0	0,0	0,0	0,00	0,0	0,00	
25-ENSINO SUPERIOR	776.800,0	776.800,0	255.679,5	32,91	192.506,4	24,78	
26-ENSINO PROFISSIONAL NÃO INTEGRADO AO ENSINO REGULAR	0,0	0,0	0,0	0,00	0,0	0,00	
27-OUTRAS	85.730,0	238.580,5	119.753,9	50,19	70.432,1	29,52	
28-TOTAL DESPESAS C/AÇÕES TÍPICAS DE MDE(23+24+25+26+27+28)	12.699.655,8	12.693.655,8	2.712.247,7	21,37	2.331.302,1	18,37	
DEDUÇÕES CONSIDERADAS PARA FINS DE LIMITE CONSTITUCIONAL						VALOR	
29-RESULTADO LÍQUIDO DAS TRANSFERÊNCIAS DO FUNDEB = (12)						234.343,20	
30-DESPESAS CUSTEADAS COM A COMPLEMENTAÇÃO DO FUNDEB NO EXERCÍCIO						0,00	
31-RECEITA DE APLICAÇÃO DOS RECURSOS DO FUNDEB ATÉ O BIMESTRE = (49 h)						0,00	
32-DESPESAS CUSTEADAS COM O SUPERÁVIT FINANCEIRO DO FUNDEB DO EXERCÍCIO ANTERIOR						0,00	
33-DESPESAS CUSTEADAS COM O SUPERÁVIT FINANCEIRO DE OUTROS RECURSOS DE IMPOSTOS DO EXERCÍCIO ANTERIOR						0,00	
34-RESTOS A PAGAR INSCRITOS NO EXERCÍCIO SEM DISPONIBILIDADE FINANCEIRA DE RECURSOS DE IMPOSTOS VINCULADOS AO ENSINO						0,00	
35-CANCELAMENTO,NO EXERCÍCIO, DE RESTOS A PAGAR INSCRITOS COM DISPONIBILIDADE FINANCEIRA DE RECURSOS DE IMPOSTOS VINCULADOS AO ENSINO = (45g)						0,00	
36-TOTAL DAS DEDUÇÕES CONSIDERADAS PARA FINS DE LIMITES CONSTITUCIONAIS (29+30+31+32+33+34+35)						234.343,20	
37-TOTAL DAS DESPESAS PARA FINS DE LIMITE (22+23)-36						1.834.020,40	
38-MÍNIMO DE 25% DAS RECEITAS RESULTANTES DE IMPOSTOS NA MANUTENÇÃO E DESENVOLVIMENTO DO ENSINO ((38)/(3))X100%						34,16	

## OUTRAS INFORMAÇÕES PARA CONTROLE

OUTRAS DESPESAS CUSTEADAS COM RECEITAS ADICIONAIS PARA FINANCIAMENTO DO ENSINO	DOTAÇÃO INICIAL	DOTAÇÃO ATUALIZADA (d)	DESPESAS EMPENHADAS		DESPESAS LIQUIDADAS	
			Até 1º Bim/2018 (e)	% (f)=(e/d)	Até 1º Bim/2018 (g)	(h)=(g/d)
39-DESPESAS CUSTEADAS C/APLIC. FIN. EM OUTROS RECURSOS DE IMPOSTOS VINC. AO ENSINO	0,0	0,0	0,0	0,00	0,0	0,00
40-DESPESAS CUSTEADAS COM A CONTRIBUIÇÃO DO SALÁRIO-EDUCAÇÃO	0,0	0,0	0,0	0,00	0,0	0,00
41-DESPESAS CUSTEADAS COM OPERAÇÃO DE CRÉDITO	0,0	0,0	0,0	0,00	0,0	0,00
42-DESPESAS CUSTEADAS COM OUTRAS RECEITAS PARA FINANCIAMENTO DO ENSINO	0,0	0,0	0,0	0,00	0,0	0,00
43-TOTAL OUTRAS DESPESAS CUSTEADAS C/RECEITAS ADIC. P/FINANC.DO ENSINO (40+41+42+43)	0,0	0,0	0,0	0,00	0,0	0,00
44-TOTAL GERAL DAS DESPESAS COM MDE (29+44)	12.699.655,8	12.693.655,8	2.712.247,7	21,37	2.331.302,1	18,37

RESTOS A PAGAR INSCRITOS COM DISPONIBILIDADE FINANCEIRA DE RECURSOS DE IMPOSTOS VINCULADOS AO ENSINO	SALDO ATÉ O BIMESTRE		Cancelado em 2018 (g)
45-RESTOS A PAGAR DE DESPESAS COM MANUTENÇÃO E DESENVOLVIMENTO DO ENSINO	0,00		0,00
45.1- EXECUTADOS COM RECURSOS DE IMPOSTOS VINCULADOS AO ENSINO	0,00		0,00
45.2-EXECUTADOS COM RECURSOS DO FUNDEB	0,00		0,00
CONTROLE DA DISPONIBILIDADE FINANCEIRA		FUNDEB	SALÁRIO EDUCAÇÃO
46-DISPONIBILIDADE FINANCEIRA EM 31 DE DEZEMBRO DE <EXERCÍCIO ANTERIOR>		0,00	0,00
47-(+) INGRESSO DE RECURSOS ATÉ O BIMESTRE		1.257.456,60	191.462,20
48-(-) PAGAMENTOS EFETUADOS ATÉ O BIMESTRE		0,00	0,00
48.1-ORÇAMENTO DO EXERCÍCIO		0,00	0,00
48.2-RESTOS A PAGAR		0,00	0,00
49-(+) RECEITA DE APLICAÇÃO FINANCEIRA DOS RECURSOS ATÉ O BIMESTRE		0,00	0,00
50-(=) DISPONIBILIDADE FINANCEIRA ATÉ O BIMESTRE		1.257.456,60	191.462,20
51-(+) Ajustes		0,00	0,00
51.1 Retenções		0,00	0,00
51.2 Conciliação Bancária		0,00	0,00
52- (=) SALDO FINANCEIRO CONCILIADO		1.257.456,60	191.462,20

FONTE :


1 Caput do artigo 212 da CF/1988

2 Os valores referentes à parcela dos restos a Pagar inscritos sem disponibilidade financeira vinculada à educação deverão ser informados somente no RREO do último bimestre do exercício.

3 Limites mínimos anuais a serem cumpridos no encerramento do exercício, no âmbito de atuação prioritária, conforme Lei 9.394/96, art. 11, V.

## AJUSTE DAS DESPESAS COM MANUTENÇÃO E DESENVOLVIMENTO DO ENSINO

VINCULADAS ÀS RECEITAS RESULTANTES DE IMPOSTOS	1.075.463,90
Despesas com Ensino Fundamental ( 24.2 )	812.525,40
Despesas com Educação Infantil em Creches e Pré-Escolas ( 23.2 )	0,00
Outras Despesas com Ensino	262.938,50
PARCELA DAS TRANSFERÊNCIAS DESTINADA À FORMAÇÃO DO FUNDEB ( 10 )	1.023.113,40
INATIVOS PAGOS COM RECURSOS DO TESOUREO ( 40 )	0,00
Despesas com Ensino Fundamental	0,00
Despesas com Educação Infantil em Creches e Pré-Escolas	0,00
TOTAL DA DESPESA COM MANUTENÇÃO E DESENVOLVIMENTO DO ENSINO - ( 24.2 + 23.2 + 10 + 40 )	1.835.638,80
AJUSTE DA TABELA DE CUMPRIMENTO DOS LIMITES CONSTITUCIONAIS	
Mínimo de <25%> das receitas resultantes de impostos na manutenção e desenvolvimento do ensino - Caput do artigo 212 da CF/88	34,19
Mínimo de <60%> do FUNDEB na remuneração do magistério do Ensino Fundamental - caput § 5º do artigo 60 do ADCT	80,88

  
Vicente de Paula de Souza Guedes  
Prefeito Municipal  
CPF: 193.479.956-49

  
Rosilene de Fátima de A. A. Mercadante  
Inspetora de Controle Interno  
CPF: 927.511.057-34

  
Vanessa Azevedo de Almeida Gravel  
CONTADORA  
CRC.RJ 116869/P-8

  
Alex Sandro dos Santos  
Sec. Muni. e Fazenda  
Matricula:1081



MUNICÍPIO DE RIO DAS FLORES  
RELATÓRIO RESUMIDO DA EXECUÇÃO ORÇAMENTÁRIA  
**DEMONSTRATIVO DAS RECEITAS DE IMPOSTOS E DAS DESPESAS PRÓPRIAS COM SAÚDE**  
ORÇAMENTOS FISCAL E DA SEGURIDADE SOCIAL  
PERÍODO DE REFERÊNCIA : 1º Bimestre / 2018

ADCT, art 77 - Anexo 12

RECEITAS PARA APURAÇÃO DA APLICAÇÃO EM AÇÕES E SERVIÇOS PÚBLICOS DE SAÚDE	PREVISÃO INICIAL	PREVISÃO ATUALIZADA (a)	RECEITAS REALIZADAS	
			Até 1º Bim/2018 (b)	% (b/a)
RECEITA DE IMPOSTOS LÍQUIDA (I)	2.014.278,3	2.014.278,3	252.601,0	12,54
Imposto Predial e Territorial Urbano - IPTU	320.000,0	320.000,0	7.451,0	2,33
Imposto sobre Transmissão de Bens Intervivos - ITBI	120.000,0	120.000,0	10.883,8	9,07
Imposto sobre Serviços de Qualquer Natureza - ISS	715.000,0	715.000,0	131.686,7	18,42
Imposto de Renda Retido na Fonte - IRRF	424.278,3	424.278,3	69.349,1	16,35
Imposto Territorial Rural - ITR	0,0	0,0	0,0	0,00
Multas, Juros de Mora e Outros Encargos dos Impostos	70.000,0	70.000,0	1.357,0	1,94
Dívida Ativa dos Impostos	195.000,0	195.000,0	17.132,5	8,79
Multas, Juros de Mora e Outros Encargos da Dívida Ativa	170.000,0	170.000,0	14.740,9	8,67
RECEITAS DE TRANSFERÊNCIAS CONSTITUCIONAIS (II)	29.725.000,0	29.725.000,0	5.115.567,3	17,21
Cota-Parte FPM	8.000.000,0	8.000.000,0	1.366.666,2	17,08
Cota-Parte ITR	120.000,0	120.000,0	2.801,4	2,33
Cota-Parte IPVA	500.000,0	500.000,0	184.953,4	36,99
Cota-Parte ICMS	20.500.000,0	20.500.000,0	3.459.376,6	16,88
Cota-Parte IPI-Exportação	500.000,0	500.000,0	91.501,0	18,30
Compensações Financeiras Provenientes de Impostos e Transferências CONSTITUCIONAIS	0,0	0,0	0,0	0,00
Desoneração ICMS (LC 87/96)	105.000,0	105.000,0	10.268,7	9,78
Outras	105.000,0	105.000,0	10.268,7	9,78
Outras	0,0	0,0	0,0	0,00
<b>TOTAL DAS RECEITAS PARA APURAÇÃO DA APLICAÇÃO EM AÇÕES E SERVIÇOS PÚBLICOS DE SAÚDE (III) = I + II</b>	<b>31.739.278,3</b>	<b>31.739.278,3</b>	<b>5.368.168,3</b>	<b>16,91</b>

RECEITAS ADICIONAIS PARA FINANCIAMENTO DA SAÚDE	PREVISÃO INICIAL	PREVISÃO ATUALIZADA (c)	RECEITAS REALIZADAS	
			Até 1º Bim/2018 (d)	% (d/c)
TRANSFERÊNCIA DE RECURSOS DO SISTEMA ÚNICO DE SAÚDE-SUS	0,0	0,0	0,0	0,00
Provenientes da União	0,0	0,0	0,0	0,00
Provenientes dos Estados	0,0	0,0	0,0	0,00
Provenientes de Outros Municípios	0,0	0,0	0,0	0,00
Outras Receitas do SUS	0,0	0,0	0,0	0,00
TRANSFERÊNCIAS VOLUNTÁRIAS	0,0	0,0	0,0	0,00
RECEITAS DE OPERAÇÕES DE CRÉDITO VINCULADAS À SAÚDE	0,0	0,0	0,0	0,00
OUTRAS RECEITAS PARA FINANCIAMENTO DA SAÚDE	0,0	0,0	0,0	0,00
<b>TOTAL RECEITAS ADICIONAIS PARA FINANCIAMENTO DA SAÚDE</b>	<b>0,0</b>	<b>0,0</b>	<b>0,0</b>	<b>0,00</b>

DESPESAS COM SAÚDE (Por Grupo de Natureza da Despesa)	DOTAÇÃO INICIAL	DOTAÇÃO ATUALIZADA (e)	DESPESAS EMPENHADAS		DESPESAS LIQUIDADAS	
			Até 1º Bim/2018 (f)	% (f/e)	Até 1º Bim/2018 (g)	% (g/e)
DESPESAS CORRENTES	15.233.000,0	15.233.000,0	4.098.744,0	26,91	2.213.921,4	14,53
Pessoal e Encargos Sociais	2.805.000,0	2.805.000,0	396.637,7	14,14	396.637,7	14,14
Juros e Encargos da Dívida	0,0	0,0	0,0	0,00	0,0	0,00
Outras Despesas Correntes	12.428.000,0	12.428.000,0	3.702.106,3	29,79	1.817.283,7	14,62
DESPESAS DE CAPITAL	10.000,0	10.000,0	0,0	0,00	0,0	0,00
Investimentos	10.000,0	10.000,0	0,0	0,00	0,0	0,00
Inversões Financeiras	0,0	0,0	0,0	0,00	0,0	0,00
Amortização da Dívida	0,0	0,0	0,0	0,00	0,0	0,00
<b>TOTAL DAS DESPESAS COM SAÚDE (IV)</b>	<b>15.243.000,0</b>	<b>15.243.000,0</b>	<b>4.098.744,0</b>	<b>26,89</b>	<b>2.213.921,4</b>	<b>14,52</b>


DESPESAS COM SAÚDE NÃO COMPUTADAS PARA FINS DE APURAÇÃO DO PERCENTUAL MÍNIMO	DOTAÇÃO INICIAL	DOTAÇÃO ATUALIZADA	DESPESAS EMPENHADAS		DESPESAS LIQUIDADAS	
			Até 1º Bim/2018 (h)	% (h/IVf)	Até 1º Bim/2018 (i)	% (i/IVg)
DESPESAS COM INATIVOS E PENSIONISTAS	0,0	0,0	0,0	0,00	0,0	0,00
DESPEGA COM ASSISTÊNCIA À SAÚDE QUE NÃO ATENDE AO PRINCÍPIO DE ACESSO UNIVERSAL	0,0	0,0	0,0	0,00	0,0	0,00
DESPESAS CUSTEADAS COM OUTROS RECURSOS	6.981.500,0	6.921.500,0	2.425.419,2	59,17	1.038.776,0	46,92
Recursos de Transferência do Sistema Único de Saúde - SUS	5.700.000,0	5.700.000,0	1.606.985,8	39,21	644.776,2	29,12
Recursos de Operações de Crédito	0,0	0,0	0,0	0,00	0,0	0,00
Outros Recursos	1.281.500,0	1.221.500,0	818.433,4	19,97	393.999,8	17,80
OUTRAS AÇÕES E SERVIÇOS NÃO COMPUTADOS	0,0	0,0	0,0	0,00	0,0	0,00
RESTOS A PAGAR NÃO PROCESSADOS INSCRITOS INDEVIDAMENTE NO EXERCÍCIO SEM DISPONIBILIDADE FINANCEIRA*	0,0	0,0	0,0	0,00	0,0	0,00
DESPESAS CUSTEADAS COM DISPONIBILIDADE DE CAIXA VINCULADA AOS RESTOS A PAGAR CANCELADOS*	0,0	0,0	0,0	0,00	0,0	0,00
DESPESAS CUSTEADAS C/REC.VINCULADOS À PARCELA DO % MÍNIMO NÃO APLICADAS EM AÇÕES E SERV. SAÚDE EM EXER. ANTERIORES*	0,0	0,0	0,0	0,00	0,0	0,00
<b>TOTAL DAS DESPESAS COM SAÚDE NÃO COMPUTADAS (V)</b>	<b>6.981.500,0</b>	<b>6.921.500,0</b>	<b>2.425.419,2</b>	<b>59,17</b>	<b>1.038.776,0</b>	<b>46,92</b>
<b>TOTAL DAS DESPESAS COM AÇÕES E SERVIÇOS PÚBLICOS DE SAÚDE (VI) = (IV - V)</b>	<b>8.261.500,0</b>	<b>8.321.500,0</b>	<b>1.673.324,8</b>	<b>40,83</b>	<b>1.175.145,4</b>	<b>53,08</b>


SIGFIS - Versão 2018


Data de Emissão: 10/04/2018 15:30h

Anexo 12 do RREO

  
Vicente de Paula de Souza Guedes  
Prefeito Municipal  
CPF: 193.479.956-49

  
Rosilene de Fátima de A. A. Mercadante  
Inspetora de Controle Interno  
CPF: 927.511.057-34

  
Vanessa Azevedo de Almeida Gravel  
CONTADORA  
CRC.RJ 116869/P-8

  
Alex Sandra dos Santos  
Sec. Mdn. e Fazenda  
Matricula:1081

PERCENTUAL DE APLICAÇÃO EM AÇÕES E SERVIÇOS PÚBLICOS DE SAÚDE SOBRE A RECEITA DE IMPOSTOS LÍQUIDA E TRANSFERÊNCIAS CONSTITUCIONAIS E LEGAIS (VII%) = (Vi / IIIb X 100) - LIMITE CONSTITUCIONAL 15% <sup>(4 e 5)</sup>					21,89 %
VALOR REFERENTE À DIFERENÇA ENTRE O VALOR EXECUTADO E O LIMITE MÍNIMO CONSTITUCIONAL [(VII - 15)/100xIIIb] <sup>6</sup>					369.920,2
EXECUÇÃO DE RESTOS A PAGAR NÃO PROCESSADOS INSCRITOS COM DISPONIBILIDADE DE CAIXA	INSCRITOS	CANCELADOS/PRESCRITOS	PAGOS	A PAGAR	PARCELA CONSIDERADA NO LIMITE
Inscritos em 2017	0,0	0,0	0,00	0,00	0,00
Inscritos em 2016	0,0	0,0	0,00	0,00	0,00
Inscritos em 2015	0,0	0,0	0,00	0,00	0,00
Inscritos em 2014	0,0	0,0	0,00	0,00	0,00
Inscritos em 2013	0,0	0,0	0,00	0,00	0,00
Inscritos em exercícios anteriores a 2013 (Somatório)	0,0	0,0	0,00	0,00	0,00
<b>Total</b>	<b>0,0</b>	<b>0,0</b>	<b>0,00</b>	<b>0,00</b>	<b>0,00</b>

CONTROLE DOS RESTOS A PAGAR CANCELADOS OU PRESCRITOS PARA FINS DE APLICAÇÃO DA DISPONIBILIDADE DE CAIXA CONFORME ARTIGO 24, §1º E §2º	RESTOS A PAGAR CANCELADOS OU PRESCRITOS		
	Saldo Inicial	Despesas custeadas no exercício de referência (j)	Saldo Final (Não Aplicado)
Restos a Pagar Cancelados ou Prescritos em 2017	0,0	0,0	0,00
Restos a Pagar Cancelados ou Prescritos em 2016	0,0	0,0	0,00
Restos a Pagar Cancelados ou Prescritos em 2015	0,0	0,0	0,00
Restos a Pagar Cancelados ou Prescritos em 2014	0,0	0,0	0,00
Restos a Pagar Cancelados ou Prescritos em 2013	0,0	0,0	0,00
Restos a pagar Cancelados ou Prescritos anteriores a 2013 (Somatório)	0,0	0,0	0,00
<b>Total (VIII)</b>	<b>0,0</b>	<b>0,0</b>	<b>0,00</b>

CONTROLE DO VALOR REFERENTE AO PERCENTUAL MÍNIMO NÃO CUMPRIDO EM EXERCÍCIOS ANTERIORES PARA FINS DE APLICAÇÃO DOS RECURSOS VINCULADOS CONFORME ART. 25 E 26	LIMITE NÃO CUMPRIDO		
	Saldo Inicial	Despesas custeadas no exercício de referência (k)	Saldo Final (Não Aplicado)
Diferença de limite não cumprido em 2017	0,0	0,0	0,00
Diferença de limite não cumprido em 2016	0,0	0,0	0,00
Diferença de limite não cumprido em 2015	0,0	0,0	0,00
Diferença de limite não cumprido em 2014	0,0	0,0	0,00
Diferença de limite não cumprido em 2013	0,0	0,0	0,00
Diferença de limite não cumprido anteriores a 2013 (Somatório)	0,0	0,0	0,00
<b>Total (IX)</b>	<b>0,0</b>	<b>0,0</b>	<b>0,00</b>

DESPESAS COM SAÚDE (Por Subfunção)	DOTAÇÃO INICIAL	DOTAÇÃO ATUALIZADA	DESPESAS EMPENHADAS		DESPESAS LIQUIDADAS	
			Até 1º Bim/2018 (l)	% (l / total l)	Até 1º Bim/2018 (m)	% (m / total m)
Atenção Básica	8.848.600,0	8.788.600,0	2.534.769,5	61,84	1.351.050,3	61,03
Assistência Hospitalar e Ambulatorial	2.332.900,0	2.332.900,0	711.680,4	17,36	266.626,1	12,04
Suporte Profilático e Terapêutico	170.000,0	170.000,0	100.000,0	2,44	0,0	0,00
Vigilância Sanitária	285.000,0	285.000,0	18.165,9	0,44	17.085,9	0,77
Vigilância Epidemiológica	0,0	0,0	0,0	0,00	0,0	0,00
Alimentação e Nutrição	0,0	0,0	0,0	0,00	0,0	0,00
Outras Subfunções	3.606.500,0	3.666.500,0	734.128,3	17,91	579.159,1	26,16
<b>TOTAL</b>	<b>15.243.000,0</b>	<b>15.243.000,0</b>	<b>4.098.744,1</b>	<b>100,00</b>	<b>2.213.921,4</b>	<b>100,00</b>

Fonte :

<sup>1</sup> Esta linha apresentará valor somente no Relatório Resumido da Execução Orçamentária do último bimestre do exercício.<sup>2</sup> O valor apresentado na intercessão com a coluna "i" ou com a coluna "h+i" (último bimestre) deverá ser o mesmo apresentado no "total j".<sup>3</sup> O valor apresentado na intercessão com a coluna "i" ou com a coluna "h+i" (último bimestre) deverá ser o mesmo apresentado no "total k".<sup>4</sup> Limite anual mínimo a ser cumprido no encerramento do exercício.<sup>5</sup> Durante o exercício esse valor servirá para o monitoramento no art. 23 da LC 141/2012.<sup>6</sup> No último bimestre será utilizada a fórmula: VI(h+i) - (15 x IIIb/100)

  
Vicente de Souza Guedes  
Prefeito Municipal  
CPF: 193.479.956-49

  
Rosilene de Fátima de A. A. Mercadante  
Inspetora de Controle Interno  
CPF: 927.511.057-34

  
Vanessa Azevedo de Almeida Givel  
CONTADORA  
CRC.RJ 116869/P-8

  
Alex Sandro dos Santos  
Sec. Mun. e Fazenda  
Matricula:1081