



BOLETIM OFICIAL DO MUNICÍPIO DE RIO DAS FLÔRES

ÓRGÃO OFICIAL DO MUNICÍPIO DE RIO DAS FLÔRES, CRIADO PELA LEI MUNICIPAL Nº 1.669 DE 18 DE JANEIRO DE 2013

RESPONSABILIDADE: SECRETARIA DE ADMINISTRAÇÃO - RIO DAS FLÔRES - 29 DE MARÇO DE 2017 - ANO XI - Nº 268

MUNICÍPIO DE RIO DAS FLORES RELATÓRIO RESUMIDO DA EXECUÇÃO ORÇAMENTÁRIA BALANÇO ORÇAMENTÁRIO ORÇAMENTOS FISCAL E DA SEGURIDADE SOCIAL PERÍODO DE REFERÊNCIA : 1º Bimestre / 2017

RECEITAS	PREVISÃO INICIAL	PREVISÃO ATUALIZADA (a)	RECEITAS REALIZADAS				SALDO A REALIZAR (a-c)
			No Bimestre (b)	% (b/a)	Até 02/2017 (c)	% (c/a)	
RECEITAS (EXCETO INTRA-ORÇAMENTÁRIAS) (I)	42.043.030,0	42.043.030,0	7.294.237,9	17,3	7.294.237,9	17,3	34.748.792,1
RECEITAS CORRENTES	42.043.030,0	42.043.030,0	7.131.037,9	17,0	7.131.037,9	17,0	34.911.992,1
RECEITAS TRIBUTÁRIAS	1.515.846,0	1.515.846,0	186.201,1	12,3	186.201,1	12,3	1.329.644,9
Impostos	1.265.448,0	1.265.448,0	163.300,4	12,9	163.300,4	12,9	1.102.147,6
Taxas	250.398,0	250.398,0	22.900,7	9,1	22.900,7	9,1	227.497,3
Contribuição de Melhoria	0,0	0,0	0,0	0,0	0,0	0,0	0,0
RECEITA DE CONTRIBUIÇÕES	142.860,0	142.860,0	11.320,9	7,9	11.320,9	7,9	131.539,1
Contribuições Sociais	0,0	0,0	0,0	0,0	0,0	0,0	0,0
Contribuições de Intervenção no Domínio Econômico	0,0	0,0	0,0	0,0	0,0	0,0	0,0
Contribuição para Custeio do Serviço de Iluminação Pública (ECP)	142.860,0	142.860,0	11.320,9	7,9	11.320,9	7,9	131.539,1
RECEITA PATRIMONIAL	392.925,0	392.925,0	55.768,4	14,2	55.768,4	14,2	337.156,6
Receitas Imobiliárias	10.391,0	10.391,0	1.375,8	13,2	1.375,8	13,2	9.015,2
Receitas de Valores Imobiliários	382.534,0	382.534,0	54.392,6	14,2	54.392,6	14,2	328.141,4
Receitas de Concessões e Permissões	0,0	0,0	0,0	0,0	0,0	0,0	0,0
Compensações Financeiras	0,0	0,0	0,0	0,0	0,0	0,0	0,0
Receita decorrente do direito expl. bens públicos área dom.púb	0,0	0,0	0,0	0,0	0,0	0,0	0,0
Receita de Cessão de Direitos	0,0	0,0	0,0	0,0	0,0	0,0	0,0
Outras Receitas Patrimoniais	0,0	0,0	0,0	0,0	0,0	0,0	0,0
RECEITA AGROPECUÁRIA	0,0	0,0	0,0	0,0	0,0	0,0	0,0
Receita da Produção Vegetal	0,0	0,0	0,0	0,0	0,0	0,0	0,0
Receita da Produção Animal e Derivados	0,0	0,0	0,0	0,0	0,0	0,0	0,0
Outras Receitas Agropecuárias	0,0	0,0	0,0	0,0	0,0	0,0	0,0
RECEITA INDUSTRIAL	0,0	0,0	0,0	0,0	0,0	0,0	0,0
Receita da Indústria Extrativa Mineral	0,0	0,0	0,0	0,0	0,0	0,0	0,0
Receita da Indústria de Transformação	0,0	0,0	0,0	0,0	0,0	0,0	0,0
Receita da Indústria de Construção	0,0	0,0	0,0	0,0	0,0	0,0	0,0
Outras Receitas Industriais	0,0	0,0	0,0	0,0	0,0	0,0	0,0
RECEITA DE SERVIÇOS	358.654,0	358.654,0	9.333,8	2,6	9.333,8	2,6	349.320,2
TRANSFERÊNCIAS CORRENTES	39.050.103,0	39.050.103,0	6.753.373,5	17,3	6.753.373,5	17,3	32.296.729,5
Transferências Intergovernamentais	38.873.817,0	38.873.817,0	6.628.373,5	17,1	6.628.373,5	17,1	32.245.443,5
Transferências de Instituições Privadas	0,0	0,0	0,0	0,0	0,0	0,0	0,0
Transferências do Exterior	0,0	0,0	0,0	0,0	0,0	0,0	0,0
Transferências de Pessoas	0,0	0,0	0,0	0,0	0,0	0,0	0,0
Transferências de Convênios	176.286,0	176.286,0	125.000,0	70,9	125.000,0	70,9	51.286,0
Transferências para o Combate à Fome	0,0	0,0	0,0	0,0	0,0	0,0	0,0
OUTRAS RECEITAS CORRENTES	582.642,0	582.642,0	115.040,2	19,7	115.040,2	19,7	467.601,8
Multas e Juros de Mora	217.446,0	217.446,0	26.420,4	12,2	26.420,4	12,2	191.025,6
Indenizações e Restituições	208,0	208,0	0,0	0,0	0,0	0,0	208,0
Receita da Dívida Ativa	255.504,0	255.504,0	39.036,3	15,3	39.036,3	15,3	216.467,7
Receitas Correntes Aportes Períod.p/Amortiz.Déf.Atuarial RPPS	0,0	0,0	0,0	0,0	0,0	0,0	0,0
Receitas Correntes Diversas	109.484,0	109.484,0	49.583,5	45,3	49.583,5	45,3	59.900,5
RECEITAS DE CAPITAL	0,0	0,0	163.200,0	0,0	163.200,0	0,0	-163.200,0
OPERAÇÕES DE CRÉDITO	0,0	0,0	0,0	0,0	0,0	0,0	0,0
Operações de Crédito Internas	0,0	0,0	0,0	0,0	0,0	0,0	0,0
Operações de Crédito Externas	0,0	0,0	0,0	0,0	0,0	0,0	0,0
ALIENAÇÃO DE BENS	0,0	0,0	0,0	0,0	0,0	0,0	0,0
Alienação de Bens Móveis	0,0	0,0	0,0	0,0	0,0	0,0	0,0
Alienação de Bens Imóveis	0,0	0,0	0,0	0,0	0,0	0,0	0,0
AMORTIZAÇÃO DE EMPRÉSTIMOS	0,0	0,0	0,0	0,0	0,0	0,0	0,0
TRANSFERÊNCIAS DE CAPITAL	0,0	0,0	163.200,0	0,0	163.200,0	0,0	-163.200,0
Transferências Intergovernamentais	0,0	0,0	0,0	0,0	0,0	0,0	0,0
Transferências de Instituições Privadas	0,0	0,0	0,0	0,0	0,0	0,0	0,0
Transferências do Exterior	0,0	0,0	0,0	0,0	0,0	0,0	0,0
Transferências de Pessoas	0,0	0,0	0,0	0,0	0,0	0,0	0,0
Transferência de Outras Instituições Públicas	0,0	0,0	0,0	0,0	0,0	0,0	0,0
Transferências de Convênio	0,0	0,0	163.200,0	0,0	163.200,0	0,0	-163.200,0
Transferências para o Combate à Fome	0,0	0,0	0,0	0,0	0,0	0,0	0,0
OUTRAS RECEITAS DE CAPITAL	0,0	0,0	0,0	0,0	0,0	0,0	0,0
Integralização do Capital Social	0,0	0,0	0,0	0,0	0,0	0,0	0,0
Rec. Div. Ativa Proveniente de Amort. de Emprést. e Financ.	0,0	0,0	0,0	0,0	0,0	0,0	0,0
Outras Receitas	0,0	0,0	0,0	0,0	0,0	0,0	0,0
RECEITAS (INTRA-ORÇAMENTÁRIAS) (II)	0,0	0,0	0,0	0,0	0,0	0,0	0,0
SUBTOTAL DAS RECEITAS (III)=(I+II)	42.043.030,0	42.043.030,0	7.294.237,9	17,3	7.294.237,9	17,3	34.748.792,1
OPERAÇÕES DE CRÉDITO - REFINANC. (IV)	0,0	0,0	0,0	0,0	0,0	0,0	0,0
Operações de Crédito Internas	0,0	0,0	0,0	0,0	0,0	0,0	0,0
Mobilização para Refinanciamento da Dívida	0,0	0,0	0,0	0,0	0,0	0,0	0,0
Contratual para Refinanciamento da Dívida	0,0	0,0	0,0	0,0	0,0	0,0	0,0
Operações de Crédito Externas	0,0	0,0	0,0	0,0	0,0	0,0	0,0
Mobilização para Refinanciamento da Dívida	0,0	0,0	0,0	0,0	0,0	0,0	0,0
Contratual para Refinanciamento da Dívida	0,0	0,0	0,0	0,0	0,0	0,0	0,0
SUBTOTAL COM REFINANCIAMENTO (V) = (III+IV)	42.043.030,0	42.043.030,0	7.294.237,9	17,3	7.294.237,9	17,3	34.748.792,1
DEFICIT					0,0		
TOTAL (VII) = (V+VI)	42.043.030,0	42.043.030,0	7.294.237,9	17,3	7.294.237,9	17,3	34.748.792,1
SALDO DE EXERCÍCIOS ANTERIORES (p/ Créditos adicionais)					0,0		
Superavit Financeiro					0,0		
Reabertura de Créditos Adicionais					0,0		

Continua (1/3)

Vicente de Paula de S. Guedes
Prefeito Municipal
C.J.M. 364496 SSP/MG

Rosilene de Fátima de A. A. Moura
Inspetora de Controle Interno
CPF: 927.511.057-34

Vanessa Azevedo de Almeida Gravel
CONTADORA
CRC.RJ 116869/P-8

Alex Sandra dos Santos
Sec. Muni. e Fazenda
Matricula:1081

RECEITAS INTRA-ORÇAMENTÁRIAS	PREVISÃO INICIAL	PREVISÃO ATUALIZADA (a)	RECEITAS REALIZADAS				SALDO A REALIZAR (a-c)
			No Bimestre (b)	% (b/a)	Até 02/2017 (c)	% (c/a)	
RECEITAS CORRENTES	0,0	0,0	0,0	0,0	0,0	0,0	0,0
RECEITA TRIBUTÁRIA	0,0	0,0	0,0	0,0	0,0	0,0	0,0
Impostos	0,0	0,0	0,0	0,0	0,0	0,0	0,0
Taxas	0,0	0,0	0,0	0,0	0,0	0,0	0,0
Contribuição de Melhoria	0,0	0,0	0,0	0,0	0,0	0,0	0,0
RECEITA DE CONTRIBUIÇÕES	0,0	0,0	0,0	0,0	0,0	0,0	0,0
RECEITA PATRIMONIAL	0,0	0,0	0,0	0,0	0,0	0,0	0,0
RECEITA INDUSTRIAL	0,0	0,0	0,0	0,0	0,0	0,0	0,0
RECEITA DE SERVIÇOS	0,0	0,0	0,0	0,0	0,0	0,0	0,0
OUTRAS RECEITAS CORRENTES	0,0	0,0	0,0	0,0	0,0	0,0	0,0
RECEITAS DE CAPITAL	0,0	0,0	0,0	0,0	0,0	0,0	0,0
ALIENAÇÃO DE BENS	0,0	0,0	0,0	0,0	0,0	0,0	0,0
OUTRAS RECEITAS DE CAPITAL	0,0	0,0	0,0	0,0	0,0	0,0	0,0
TOTAL	0,0	0,0	0,0	0,0	0,0	0,0	0,0

Fonte :

Continua (2/3)


Vicente de Paula de S. Guodas
Prefeito Municipal
C.J.M. 364496 SSP/MG


Rosilene de Paula de A. A. Mercadante
Inspetora de Controle Interno
CPF: 927.511.057-34


Vanessa Azevedo de Almeida Grael
CONTADORA
CRC.RJ 116869/P-8


Alex Sandra dos Santos
Sec. Muni. e Fazenda
Matricula:1081





MUNICÍPIO DE RIO DAS FLORES 2,5
RELATÓRIO RESUMIDO DA EXECUÇÃO ORÇAMENTÁRIA
DEMONSTRATIVO DA EXECUÇÃO DAS DESPESAS POR FUNÇÃO / SUBFUNÇÃO
ORÇAMENTOS FISCAL E DA SEGURIDADE SOCIAL
PERÍODO DE REFERÊNCIA : 1º Bimestre / 2017

RREO - Anexo 2 (LRF, Art. 52, Inciso II, alínea "c")

FUNÇÃO / SUBFUNÇÃO	DOTAÇÃO INICIAL		DOTAÇÃO ATUALIZADA		DESPESAS EMPENHADAS			SALDO		DESPESAS LIQUIDADAS		SALDO (e) = (a-d)
		(a)	No Bimestre	Até 02/2017 (b)	%	(b/total b)	No Bimestre	Até 02/2017 (d)	%	(d/total d)		
											(c) = (a-b)	

DESPESAS (EXCETO INTRA-ORÇAMENTÁRIAS) (I)	42.043.030,0	42.043.030,0	10.537.319,2	10.537.319,2	100,0	100,0	6.187.261,0	6.187.261,0	100,0	35.855.769,0	0,0
Legislativa	1.926.589,9	1.926.589,9	263.489,8	263.489,8	2,5	2,5	225.382,9	225.382,9	3,6	1.701.207,0	
Ação Legislativa	475.000,0	475.000,0	77.586,0	77.586,0	0,7	0,7	77.586,0	77.586,0	1,3	397.414,0	
Administração Geral	1.451.589,9	1.451.589,9	185.903,8	185.903,8	1,8	1,8	147.796,9	147.796,9	2,4	1.303.793,0	
Administração	4.624.980,0	4.594.980,0	860.010,1	860.010,1	8,2	8,2	744.731,9	744.731,9	12,0	3.850.248,1	
Administração Geral	3.204.430,0	3.204.430,0	640.433,8	640.433,8	6,1	6,1	576.799,1	576.799,1	9,3	2.627.631,0	
Administração Financeira	1.295.550,0	1.295.550,0	219.576,3	219.576,3	2,1	2,1	167.932,9	167.932,9	2,7	1.127.617,1	
Comunicação Social	85.000,0	85.000,0	0,0	0,0	0,0	0,0	0,0	0,0	0,0	85.000,0	
Previdência do Regime Estatutário	10.000,0	10.000,0	0,0	0,0	0,0	0,0	0,0	0,0	0,0	10.000,0	
Assistência Social	1.601.900,0	1.601.900,0	235.817,1	235.817,1	2,2	2,2	166.598,9	166.598,9	2,7	1.435.301,1	
Assistência ao Idoso	18.000,0	18.000,0	0,0	0,0	0,0	0,0	0,0	0,0	0,0	18.000,0	
Assistência à Criança e ao Adolescente	126.070,0	126.070,0	1.890,2	1.890,2	0,0	0,0	0,0	0,0	0,0	126.070,0	
Assistência Comunitária	1.457.830,0	1.457.830,0	233.926,9	233.926,9	2,2	2,2	166.598,9	166.598,9	2,7	1.291.231,1	
Previdência Social	741.842,0	641.842,0	87.719,0	87.719,0	0,8	0,8	87.719,0	87.719,0	1,4	554.123,0	
Previdência Complementar	741.842,0	641.842,0	87.719,0	87.719,0	0,8	0,8	87.719,0	87.719,0	1,4	554.123,0	
Saúde	11.626.228,1	11.626.228,1	4.815.980,7	4.815.980,7	45,7	45,7	1.386.118,7	1.386.118,7	22,4	10.240.109,4	
Atenção Básica	10.424.140,0	10.037.140,0	3.995.753,1	3.995.753,1	37,9	37,9	995.508,8	995.508,8	16,1	9.041.631,2	
Assistência Hospitalar e Ambulatorial	854.098,1	854.098,1	309.289,2	309.289,2	2,9	2,9	95.355,2	95.355,2	1,5	758.742,9	
Suporte Profilático e Terapêutico	125.000,0	512.000,0	496.130,0	496.130,0	4,7	4,7	280.446,3	280.446,3	4,5	231.553,7	
Vigilância Sanitária	18.000,0	18.000,0	142,8	142,8	0,0	0,0	142,8	142,8	0,0	17.857,2	
Vigilância Epidemiológica	204.990,0	204.990,0	14.665,6	14.665,6	0,1	0,1	14.665,6	14.665,6	0,2	190.324,4	
Educação	11.270.825,1	11.270.825,1	2.053.929,2	2.053.929,2	19,5	19,5	1.960.910,0	1.960.910,0	31,7	9.309.915,1	
Administração Geral	64.300,0	64.300,0	23.014,4	23.014,4	0,2	0,2	12.503,4	12.503,4	0,2	51.796,6	
Ensino Fundamental	10.460.145,1	10.460.145,1	1.780.250,8	1.780.250,8	16,9	16,9	1.707.400,4	1.707.400,4	27,6	8.752.744,7	
Ensino Superior	53.000,0	53.000,0	9.558,2	9.558,2	0,1	0,1	9.558,2	9.558,2	0,2	43.441,8	
Educação Infantil	689.380,0	689.380,0	241.105,8	241.105,8	2,3	2,3	231.448,0	231.448,0	3,7	457.932,0	
Educação Especial	4.000,0	4.000,0	0,0	0,0	0,0	0,0	0,0	0,0	0,0	4.000,0	
Cultura	208.000,0	223.000,0	198.336,0	198.336,0	1,9	1,9	195.774,0	195.774,0	3,2	27.226,0	
Difusão Cultural	208.000,0	223.000,0	198.336,0	198.336,0	1,9	1,9	195.774,0	195.774,0	3,2	27.226,0	
Direitos da Cidadania	379.600,0	739.600,0	220.386,1	220.386,1	2,1	2,1	1.089,9	1.089,9	0,0	738.510,1	
Administração Geral	379.600,0	739.600,0	220.386,1	220.386,1	2,1	2,1	1.089,9	1.089,9	0,0	738.510,1	
Urbanismo	5.959.020,0	5.714.020,0	1.037.762,8	1.037.762,8	9,8	9,8	678.591,4	678.591,4	11,0	5.035.428,6	
Infra-estrutura Urbana	1.000,0	1.000,0	0,0	0,0	0,0	0,0	0,0	0,0	0,0	1.000,0	
Serviços Urbanos	5.958.020,0	5.713.020,0	1.037.762,8	1.037.762,8	9,8	9,8	678.591,4	678.591,4	11,0	5.034.428,6	
Habituação	443.530,0	443.530,0	62.280,5	62.280,5	0,6	0,6	58.396,1	58.396,1	0,9	385.133,9	
Habituação Urbana	443.530,0	443.530,0	62.280,5	62.280,5	0,6	0,6	58.396,1	58.396,1	0,9	385.133,9	
Saneamento	849.280,0	849.280,0	127.562,7	127.562,7	1,2	1,2	120.762,7	120.762,7	2,0	728.517,3	
Saneamento Básico Urbano	849.280,0	849.280,0	127.562,7	127.562,7	1,2	1,2	120.762,7	120.762,7	2,0	728.517,3	

SIGFIS - Versão 2017 Data de Emissão: 27/03/2017 16:17h Anexo II do RREO


 Alex Sandro dos Santos
 Sec. Municipal e Fazenda
 Matrícula: 1081

 Vanessa Aparecida de Almeida Cavali
 CONTADORIA
 CRC-RJ 116689P-8

 Paulo Roberto de F. Moraes
 Inscrição Estadual nº 13.170.000-0
 Inscrição de Contribuinte Inscrição
 CPF: 927.511.057-34

 Wilson de F. S. Guion
 Prefeito Municipal
 C.J.M. 304496 SSP/MG

MUNICÍPIO DE RIO DAS FLORES 0,4
RELATÓRIO RESUMIDO DA EXECUÇÃO ORÇAMENTÁRIA
DEMONSTRATIVO DA EXECUÇÃO DAS DESPESAS POR FUNÇÃO / SUBFUNÇÃO
ORÇAMENTOS FISCAL E DA SEGURIDADE SOCIAL
PERÍODO DE REFERÊNCIA : 1º Bimestre / 2017

RREO - Anexo 2 (LRF, Art. 52, Inciso II, alínea "c")

R\$1,00

FUNÇÃO / SUBFUNÇÃO	DOTAÇÃO INICIAL	DOTAÇÃO ATUALIZADA	DESPESAS EMPENHADAS		SALDO (c) = (a-b)	DESPESAS LIQUIDADAS		SALDO (e) = (a-d)
			No Bimestre	Até 02/2017 (b)		% (b/total b)	No Bimestre	
Gestão Ambiental	269.240,0	329.240,0	36.958,7	36.958,7	292.281,4	25.554,3	25.554,3	303.885,7
Administração Geral	260.240,0	320.240,0	34.669,7	34.669,7	285.570,3	23.265,3	23.265,3	296.974,7
Preservação e Conservação Ambiental	9.000,0	9.000,0	2.289,0	2.289,0	6.711,0	2.289,0	2.289,0	6.711,0
Comércio e Serviços	247.290,0	247.290,0	39.774,8	39.774,8	207.515,2	39.545,0	39.545,0	207.745,1
Ação Judiciária	5.000,0	5.000,0	0,0	0,0	5.000,0	0,0	0,0	5.000,0
Administração Geral	241.290,0	241.290,0	39.774,8	39.774,8	201.515,2	39.545,0	39.545,0	201.745,1
Turismo	1.000,0	1.000,0	0,0	0,0	1.000,0	0,0	0,0	1.000,0
Desporto e Lazer	761.104,9	761.104,9	111.182,5	111.182,5	649.922,4	109.957,1	109.957,1	651.147,8
Desporto Comunitário	761.104,9	761.104,9	111.182,5	111.182,5	649.922,4	109.957,1	109.957,1	651.147,8
Encargos especiais	643.600,0	643.600,0	386.129,2	386.129,2	197.470,8	386.129,2	386.129,2	197.470,8
Serviço da Dívida Interna	401.000,0	401.000,0	259.105,4	259.105,4	141.894,6	259.105,4	259.105,4	141.894,6
Outros Encargos Especiais	242.600,0	182.600,0	127.023,8	127.023,8	55.576,2	127.023,8	127.023,8	55.576,2
Reserva de Contingência	490.000,0	490.000,0	0,0	0,0	490.000,0	0,0	0,0	490.000,0
Reserva de Contingência	490.000,0	490.000,0	0,0	0,0	490.000,0	0,0	0,0	490.000,0
DESPESAS (INTRA-ORÇAMENTÁRIAS) (II)	0,0	0,0	0,0	0,0	0,0	0,0	0,0	0,0
TOTAL (III) = (I + II)	42.043.030,0	42.043.030,0	10.537.319,2	10.537.319,2	31.505.710,8	6.187.261,0	6.187.261,0	35.855.769,0

FUNÇÃO / SUBFUNÇÃO	DOTAÇÃO INICIAL	DOTAÇÃO ATUALIZADA	DESPESAS EMPENHADAS		SALDO (c) = (a-b)	DESPESAS LIQUIDADAS		SALDO (e) = (a-d)
			No Bimestre	Até 02/2017 (b)		% (b/total b)	No Bimestre	
DESPESAS (INTRA-ORÇAMENTÁRIAS)	0,0	0,0	0,0	0,0	0,0	0,0	0,0	0,0


Vicente de Paulo S. Gomes
Prefeito Municipal
C.J.M. 304468 SSP | MG


Insipere de Coutinho Inacio
Inspetora de Controle Interno
CPF: 927.511.057-34


Vanessa Aparecida Almeida Cabral
CONTADORIA
CRC-RJ 116869P-8


Alex Sandro dos Santos
Sec. Mu. e Fazenda
Matrícula: 1081

MUNICÍPIO DE RIO DAS FLORES
RELATÓRIO RESUMIDO DA EXECUÇÃO ORÇAMENTÁRIA
DEMONSTRATIVO DAS RECEITAS E DESPESAS COM MANUTENÇÃO E DESENVOLVIMENTO DO ENSINO

ORÇAMENTOS FISCAL E DA SEGURIDADE SOCIAL
PERÍODO DE REFERÊNCIA : 1º Bimestre / 2017

LEI 9.394/96, art 72 - Anexo 8

R\$1,00

RECEITAS DO ENSINO				
RECEITA RESULTANTE DE IMPOSTOS (caput do art. 212 da Constituição)	PREVISÃO INICIAL	PREVISÃO ATUALIZADA (a)	RECEITAS REALIZADAS	
			Até 1º Bim/2017 (b)	% (b/a)
1-RECEITAS DE IMPOSTOS	1.598.348,0	1.598.348,0	208.254,6	13,03
1.1-Receita Resultante do Imposto sobre a Propriedade Predial e Territorial Urbana - IPTU	542.460,0	542.460,0	50.645,7	9,34
Imposto sobre a Propriedade Predial e Territorial Urbana - IPTU	261.184,0	261.184,0	12.502,0	4,79
Multas, Juros de Mora e Outros Encargos do IPTU	5.049,0	5.049,0	910,8	18,04
Dívida Ativa do IPTU	153.020,0	153.020,0	22.755,6	14,87
Multas, Juros de Mora, Atualização Monetária e Outros Encargos da Dívida Ativa do IPTU	123.207,0	123.207,0	14.477,3	11,75
(-) Deduções da Receita do IPTU	0,0	0,0	0,0	0,00
1.2-Receita Resultante do Imposto sobre Transmissão Inter Vivos - ITBI	105.262,0	105.262,0	9.393,6	8,92
Imposto sobre Transmissão Inter Vivos - ITBI	105.262,0	105.262,0	9.393,6	8,92
Multas, Juros de Mora e Outros Encargos do ITBI	0,0	0,0	0,0	0,00
Dívida Ativa do ITBI	0,0	0,0	0,0	0,00
Multas, Juros de Mora, Atualização Monetária e Outros Encargos da Dívida Ativa do ITBI	0,0	0,0	0,0	0,00
(-) Deduções da Receita do ITBI	0,0	0,0	0,0	0,00
1.3-Receita Resultante do Imposto sobre Serviços de Qualquer Natureza - ISS	704.499,0	704.499,0	106.694,4	15,14
Imposto sobre Serviços de Qualquer Natureza - ISS	652.875,0	652.875,0	99.884,0	15,30
Multas, Juros de Mora e Outros Encargos do ISS	10.341,0	10.341,0	1.438,4	13,91
Dívida Ativa do ISS	11.254,0	11.254,0	3.694,6	32,83
Multas, Juros de Mora, Atualização Monetária e Outros Encargos da Dívida Ativa do ISS	30.029,0	30.029,0	1.677,4	5,59
(-) Deduções da Receita do ISS	0,0	0,0	0,0	0,00
1.4-Receita Resultante do Imposto sobre Imposto de Renda Retido na Fonte - IRRF	246.127,0	246.127,0	41.520,9	16,87
Imposto de Renda Retido na Fonte - IRRF	246.127,0	246.127,0	41.520,9	16,87
Multas, Juros, de Mora e Outros Encargos do IRRF	0,0	0,0	0,0	0,00
Dívida Ativa do IRRF	0,0	0,0	0,0	0,00
Multas, Juros de Mora, Atualização Monetária e Outros Encargos da Dívida Ativa do IRRF	0,0	0,0	0,0	0,00
(-) Deduções da Receita do IRRF	0,0	0,0	0,0	0,00
1.5-Receita Resultante do Imposto Territorial Rural - ITR (CF. art 153, §4º, III	0,0	0,0	0,0	0,00
ITR	0,0	0,0	0,0	0,00
Multas, Juros de Mora e Outros Encargos do ITR	0,0	0,0	0,0	0,00
Dívida Ativa do ITR	0,0	0,0	0,0	0,00
Multas, Juros de Mora, Atualização Monetária e Outros Encargos da Dívida Ativa do ITR	0,0	0,0	0,0	0,00
(-) Deduções da Receita do ITR	0,0	0,0	0,0	0,00
2-RECEITAS DE TRANSFERÊNCIAS CONSTITUCIONAIS E LEGAIS	26.437.196,0	26.437.196,0	4.521.228,9	17,10
2.1-Cota-Parte FPM	6.805.568,0	6.805.568,0	1.274.572,3	18,73
2.1.1-Parcela referente à CF art. 159, I, alínea b	6.805.568,0	6.805.568,0	1.274.572,3	18,73
2.1.2-Parcela referente à CF art. 159, I, alínea d	0,0	0,0	0,0	0,00
2.1.3-Parcela referente à CF art. 159, I, alínea e	0,0	0,0	0,0	0,00
2.2-Cota-Parte ICMS	18.629.477,0	18.629.477,0	3.003.491,0	16,12
2.3-ICMS-Desoneração - L.C. nº87/1996	85.208,0	85.208,0	10.340,8	12,14
2.4-Cota-Parte IPI-Exportação	424.620,0	424.620,0	56.504,0	13,31
2.5-Cota-Parte ITR	82.706,0	82.706,0	1.467,4	1,77
2.6-Cota-Parte IPVA	409.617,0	409.617,0	174.853,4	42,69
2.7-Cota-Parte IOF-Ouro	0,0	0,0	0,0	0,00
3-TOTAL DA RECEITA BRUTA DE IMPOSTOS (1 + 2)	28.035.544,0	28.035.544,0	4.729.483,5	16,87


Vicente de Paula de S. Guodós
Prefeito Municipal
C.J.M. 364496 SSP/MG


Rosilene de Fátima de A. A. Maciel
Inspetora de Controle Interno
CPF: 927.511.057-34


Vanessa Azevedo de Almeida Gravel
CONTADORA
CRC.RJ 116869/P-8


Alex Sandra dos Santos
Sec. Muni. e Fazenda
Matricula:1081

MUNICÍPIO DE RIO DAS FLORES
RELATÓRIO RESUMIDO DA EXECUÇÃO ORÇAMENTÁRIA
DEMONSTRATIVO DAS RECEITAS E DESPESAS COM MANUTENÇÃO E DESENVOLVIMENTO DO ENSINO
DEMONSTRATIVO DAS RECEITAS E DESPESAS COM MANUTENÇÃO E DESENVOLVIMENTO DO ENSINO
ORÇAMENTOS FISCAL E DA SEGURIDADE SOCIAL
PERÍODO DE REFERÊNCIA : 1º Bimestre / 2017

LEI 9.394/96, art 72 - Anexo 8

R\$1,00

RECEITAS ADICIONAIS PARA FINANCIAMENTO DO ENSINO	PREVISÃO INICIAL	PREVISÃO ATUALIZADA (a)	RECEITAS REALIZADAS	
			Até 1º Bim/2017 (b)	% (b/a)
4-RECEITA DA APLIC. FINANC. DE OUTROS RECURSOS DE IMPOSTOS VINC. AO ENSINO	0,0	0,0	0,0	0,00
5-RECEITA DE TRANSFERÊNCIAS DO FNDE	1.297.462,0	1.297.462,0	184.526,6	14,22
5.1-Transferências do Salário-Educação	1.019.398,0	1.019.398,0	184.526,6	18,10
5.2-Transferências Diretas - PDDE	2.727,0	2.727,0	0,0	0,00
5.3-Transferências Diretas - PNAE	177.194,0	177.194,0	0,0	0,00
5.4-Transferências Diretas - PNATE	52.773,0	52.773,0	0,0	0,00
5.5-Transferências Diretas - FNDE	45.370,0	45.370,0	0,0	0,00
5.6-Aplicações Financeiras Recursos do FNDE	0,0	0,0	0,0	0,00
6-RECEITA DE TRANSFERÊNCIAS DE CONVÊNIOS	0,0	0,0	0,0	0,00
6.1- Transferências de Convênios	0,0	0,0	0,0	0,00
6.2-Aplicação Financeira de Recursos de Convênios	0,0	0,0	0,0	0,00
7-RECEITA DE OPERAÇÕES DE CRÉDITO	0,0	0,0	0,0	0,00
8-OUTRAS RECEITAS PARA FINANCIAMENTO DO ENSINO	0,0	0,0	0,0	0,00
9-TOTAL RECEITAS ADICIONAIS PARA FINANCIAMENTO DO ENSINO (4 + 5 + 6 + 7 + 8)	1.297.462,0	1.297.462,0	184.526,6	14,22

FUNDEB

RECEITAS DO FUNDEB	PREVISÃO INICIAL	PREVISÃO ATUALIZADA (a)	RECEITAS REALIZADAS	
			Até 1º Bim/2017 (b)	% (b/a)
10-RECEITAS DESTINADAS AO FUNDEB	5.287.439,0	5.287.439,0	904.245,7	17,10
10.1-Cota-Parte FPM Destinada ao FUNDEB - (20% de 2.1.1)	1.361.114,0	1.361.114,0	254.914,5	18,73
10.2-Cota-Parte ICMS Destinada ao FUNDEB - (20% de 2.2)	3.725.895,0	3.725.895,0	600.698,2	16,12
10.3-ICMS-Desoneração Destinada ao FUNDEB - (20% de 2.3)	17.042,0	17.042,0	2.068,1	12,14
10.4-Cota-Parte IPI-Exportação Destinada ao FUNDEB - (20% de 2.4)	84.924,0	84.924,0	11.300,8	13,31
10.5-Cota-Parte ITR ou ITR arrecadado (20% de 1.5 + 2.5)	16.541,0	16.541,0	293,5	1,77
10.6-Cota-Parte IPVA Destinada ao FUNDEB - (20% de 2.6)	81.923,0	81.923,0	34.970,6	42,69
11-RECEITAS RECEBIDAS DO FUNDEB	5.547.219,0	5.547.219,0	953.304,5	17,19
11.1-Transferências de Recursos do FUNDEB	5.547.219,0	5.547.219,0	953.304,5	17,19
11.2-Complementação da União ao FUNDEB	0,0	0,0	0,0	0,00
11.3-Recosta de Aplicação Financeira dos Recursos FUNDEB	0,0	0,0	0,0	0,00
12-RESULTADO LÍQUIDO DAS TRANSFERÊNCIAS DO FUNDEB (11.1 - 10)	259.780,0	259.780,0	49.058,8	18,88

[SE RESULTADO LÍQUIDO DA TRANSFERÊNCIA (12 > 0)] = ACRÉSCIMO RESULTANTE DAS TRANSFERÊNCIAS DO FUNDEB

[SE RESULTADO LÍQUIDO DA TRANSFERÊNCIA (12 > 0)] = DECRÉSCIMO RESULTANTE DAS TRANSFERÊNCIAS DO FUNDEB

DESPESAS DO FUNDEB	DOTAÇÃO INICIAL	DOTAÇÃO ATUALIZADA (d)	DESPESAS EMPENHADAS		DESPESAS LIQUIDADAS	
			Até 1º Bim/2017 (e)	% (f)=(e/d)	Até 1º Bim/2017 (g)	% (f)=(g/d)
13-PAGAMENTO DOS PROFISSIONAIS DO MAGISTÉ	4.931.839,0	4.931.839,0	940.845,4	19,08	940.845,4	19,08
13.1-Com Educação Infantil	0,0	0,0	0,0	0,00	0,0	0,00
13.2-Com Ensino Fundamental	4.931.839,0	4.931.839,0	940.845,4	19,08	940.845,4	19,08
14-OUTRAS DESPESAS	615.380,0	615.380,0	231.169,5	37,57	231.169,5	37,57
14.1-Com Educação Infantil	605.380,0	605.380,0	230.834,0	38,13	230.834,0	38,13
14.2-Com Ensino Fundamental	10.000,0	10.000,0	335,5	3,36	335,5	3,36
15-TOTAL DAS DESPESAS DO FUNDEB (13+14)	5.547.219,0	5.547.219,0	1.172.014,9	21,13	1.172.014,9	21,13


DEDUÇÕES PARA FINS DE LIMITE DO FUNDEB PARA PAGAMENTO DOS PROFISSIONAIS DE ENSINO

16-RESTOS A PAGAR INSCRITOS NO EXERCÍCIO SEM DISPONIBILIDADE FINANCEIRA DE RECURSOS DO FUNDEB	0,00
16.1-FUNDEB 60%	0,00
16.2-FUNDEB 40%	0,00
17-DESPESAS CUSTEADAS COM O SUPERÁVIT FINANCEIRO, DO EXERCÍCIO ANTERIOR, DO FUNDEB	0,00
17.1-FUNDEB 60%	0,00
17.2-FUNDEB 40%	0,00
18-TOTAL DE DEDUÇÕES CONSIDERADAS PARA FINS DE LIMITE DO FUNDEB(16+17)	0,00
19-TOTAL DE DESPESAS DO FUNDEB PARA FINS DE LIMITE (15 - 18)	1.172.014,90
19.1-MÍNIMO DE 60% DO FUNDEB NA REMUNERAÇÃO DO MAGISTÉRIO (13-(16.1+17.1))/(11)x100	98,69
19.2-MÁXIMO DE 40% EM DESPESAS COM MDE QUE NÃO REMUNERAÇÃO DO MAGISTÉRIO (14-(16.2+17.2))/(XX)x100	24,25
19.3-MÁXIMO DE 5% NÃO APLICADO NO EXERCÍCIO (100-(19.1+19.2))	-22,94

CONTROLE DA UTILIZAÇÃO DE RECURSOS NO EXERCÍCIO SUBSEQUENTE

20-RECURSOS RECEBIDOS DO FUNDEB EM 2016 QUE NÃO FORAM UTILIZADOS	0,00
21-DESPESAS CUSTEADAS COM O SALDO DO ITEM 20 ATÉ O PRIMEIRO TRIMESTRE DE 2017	0,00


Vicente de Paula de S. Guadalupe
Prefeito Municipal
C.J.M. 364496 SSP/MG


Rosilene de Fátima de A. A. Maciel
Inspetora de Controle Interno
CPF: 927.511.057-34


Vanessa Azevedo de Almeida Gravel
CONTADORA
CRC.RJ 116869/P-8


Alex Sandra dos Santos
Sec. Muni. e Fazenda
Matricula:1081

MUNICÍPIO DE RIO DAS FLORES
RELATÓRIO RESUMIDO DA EXECUÇÃO ORÇAMENTÁRIA
DEMONSTRATIVO DAS RECEITAS E DESPESAS COM MANUTENÇÃO E DESENVOLVIMENTO DO ENSINO

ORÇAMENTOS FISCAL E DA SEGURIDADE SOCIAL
PERÍODO DE REFERÊNCIA : 1º Bimestre / 2017

LEI 9.394/96, art 72 - Anexo 8

R\$1,00

MANUTENÇÃO E DESENVOLVIMENTO DO ENSINO - DESPESAS NÃO CUSTEADAS COM A RECEITA RESULTANTE DE IMPOSTOS E RECURSOS DO FUNDEB						
RECEITAS COM AÇÕES TÍPICAS DE MANUTENÇÃO E DESENVOLVIMENTO DO ENSINO	PREVISÃO INICIAL	PREVISÃO ATUALIZADA (a)	RECEITAS REALIZADAS			
			Até o Bimestre (b)		% (c=b/a)	
22-IMPOSTOS E TRANSFERÊNCIAS DESTINADAS À MDE (25% DE 3)	7.008.886,0	7.008.886,0	1.182.370,9		16,87	
DESPESAS COM AÇÕES TÍPICAS DE MANUTENÇÃO E DESENVOLVIMENTO DO ENSINO	DOTAÇÃO INICIAL	DOTAÇÃO ATUALIZADA (d)	DESPESAS EMPENHADAS Até o Bimestre (e)	% (f)=(e/d)x1	DESPESAS LIQUIDADAS Até o Bimestre (f)	% (g)=(f/d)x100
23-EDUCAÇÃO INFANTIL	659.380,0	659.380,0	241.105,8	36,57	231.448,0	35,10
23.1-Despesas Custeadas com Recursos do FUNDEB	605.380,0	605.380,0	230.834,0	38,13	230.834,0	38,13
23.2-Despesas Custeadas com Outros Recursos de Impostos	54.000,0	54.000,0	10.271,8	19,02	614,0	1,14
24-ENSINO FUNDAMENTAL	9.251.983,1	9.251.983,1	1.760.559,4	19,03	1.683.560,5	18,20
24.1-Despesas Custeadas com Recursos do FUNDEB	4.941.839,0	4.941.839,0	941.180,9	19,05	941.180,9	19,05
24.2-Despesas Custeadas com Outros Recursos de Impostos	4.310.144,1	4.310.144,1	819.378,5	19,01	742.379,6	17,22
25-ENSINO MÉDIO	0,0	0,0	0,0	0,00	0,0	0,00
26-ENSINO SUPERIOR	50.000,0	50.000,0	9.558,2	19,12	9.558,2	19,12
27-ENSINO PROFISSIONAL NÃO INTEGRADO AO ENSINO REGULAR	0,0	0,0	0,0	0,00	0,0	0,00
28-OUTRAS	0,0	0,0	0,0	0,00	0,0	0,00
29-TOTAL DESPESAS C/AÇÕES TÍPICAS DE MDE(23+24+25+26+27+28)	9.961.363,1	9.961.363,1	2.011.223,4	20,19	1.924.566,7	19,32
DEDUÇÕES CONSIDERADAS PARA FINS DE LIMITE CONSTITUCIONAL						
30-RESULTADO LÍQUIDO DAS TRANSFERÊNCIAS DO FUNDEB = (12)						49.058,80
31-DESPESAS CUSTEADAS COM A COMPLEMENTAÇÃO DO FUNDEB NO EXERCÍCIO						0,00
32-RECEITA DE APLICAÇÃO DOS RECURSOS DO FUNDEB ATÉ O BIMESTRE = (50 h)						0,00
33-DESPESAS CUSTEADAS COM O SUPERÁVIT FINANCEIRO DO FUNDEB DO EXERCÍCIO ANTERIOR						0,00
34-DESPESAS CUSTEADAS COM O SUPERÁVIT FINANCEIRO DE OUTROS RECURSOS DE IMPOSTOS DO EXERCÍCIO ANTERIOR						0,00
35-RESTOS A PAGAR INSCRITOS NO EXERCÍCIO SEM DISPONIBILIDADE FINANCEIRA DE RECURSOS DE IMPOSTOS VINCULADOS AO ENSINO						0,00
36-CANCELAMENTO, NO EXERCÍCIO, DE RESTOS A PAGAR INSCRITOS COM DISPONIBILIDADE FINANCEIRA DE RECURSOS DE IMPOSTOS VINCULADOS AO ENSINO = (46g)						0,00
37-TOTAL DAS DEDUÇÕES CONSIDERADAS PARA FINS DE LIMITES CONSTITUCIONAIS (30+31+32+33+34+35+36)						49.058,80
38-TOTAL DAS DESPESAS PARA FINS DE LIMITE (23+24)-37						1.865.949,70
39-MÍNIMO DE 25% DAS RECEITAS RESULTANTES DE IMPOSTOS NA MANUTENÇÃO E DESENVOLVIMENTO DO ENSINO [(38)/(3)]X100%						39,45

OUTRAS INFORMAÇÕES PARA CONTROLE						
OUTRAS DESPESAS CUSTEADAS COM RECEITAS ADICIONAIS PARA FINANCIAMENTO DO ENSINO	DOTAÇÃO INICIAL	DOTAÇÃO ATUALIZADA (d)	DESPESAS EMPENHADAS		DESPESAS LIQUIDADAS	
			No Bimestre (e)	% (f)=(e/d)	Até o Bimestre (g)	% (h)=(g/d)
40-DESPESAS CUSTEADAS C/APLIC. FIN. EM OUTROS RECURSOS DE IMPOSTOS VINC. AO ENSINO	0,0	0,0	0,0	0,00	0,0	0,00
41-DESPESAS CUSTEADAS COM A CONTRIBUIÇÃO DO SALÁRIO-EDUCAÇÃO	1.019.398,0	1.019.398,0	34.713,8	3,41	28.351,3	2,78
42-DESPESAS CUSTEADAS COM OPERAÇÃO DE CRÉDITO	0,0	0,0	0,0	0,00	0,0	0,00
43-DESPESAS CUSTEADAS COM OUTRAS RECEITAS PARA FINANCIAMENTO DO ENSINO	282.064,0	282.064,0	7.992,0	2,83	7.992,0	2,83
44-TOTAL OUTRAS DESPESAS CUSTEADAS C/RECEITAS ADIC. P/FINANC.DO ENSINO (40+41+42+43)	1.301.462,0	1.301.462,0	42.705,8	3,28	36.343,3	2,79
45-TOTAL GERAL DAS DESPESAS COM MDE (29+44)	11.262.825,1	11.262.825,1	2.053.929,2	18,24	1.960.910,0	17,41

RESTOS A PAGAR INSCRITOS COM DISPONIBILIDADE FINANCEIRA DE RECURSOS DE IMPOSTOS VINCULADOS AO ENSINO	SALDO ATÉ O BIMESTRE	Cancelado em 2017 (g)
46-RESTOS A PAGAR DE DESPESAS COM MANUTENÇÃO E DESENVOLVIMENTO DO ENSINO	0,00	0,00
46.1- EXECUTADOS COM RECURSOS DE IMPOSTOS VINCULADOS AO ENSINO	0,00	0,00
46.2-EXECUTADOS COM RECURSOS DO FUNDEB	0,00	0,00

FLUXO FINANCEIRO DOS RECURSOS DO FUNDEB	VALOR
47-SALDO FINANCEIRO DO FUNDEB EM 31 DE DEZEMBRO DE <EXERCÍCIO ANTERIOR>	21.335,30
48-(+) INGRESSO DE RECURSOS DO FUNDEB ATÉ O BIMESTRE	953.304,50
49-(-) PAGAMENTOS EFETUADOS ATÉ O BIMESTRE	960.160,70
49.1-ORÇAMENTO DO EXERCÍCIO	960.160,70
49.2-RESTOS A PAGAR	0,00
50-(+) RECEITA DE APLICAÇÃO FINANCEIRA DOS RECURSOS DO FUNDEB ATÉ O BIMESTRE	0,00
51-(=) SALDO FINANCEIRO DO FUNDEB NO EXERCÍCIO ATUAL	14.479,10

FONTE :

1 Caput do artigo 212 da CF/1988

2 Os valores referentes à parcela dos restos a Pagar inscritos sem disponibilidade financeira vinculada à educação deverão ser informados somente no RREO do último bimestre do exercício.

3 Limites mínimos anuais a serem cumpridos no encerramento do exercíci, no âmbito de atuação prioritária, conforme Lei 9.394/96, art. 11, V.

AJUSTE DAS DESPESAS COM MANUTENÇÃO E DESENVOLVIMENTO DO ENSINO

VINCULADAS ÀS RECEITAS RESULTANTES DE IMPOSTOS	752.551,80
Despesas com Ensino Fundamental (24.2)	742.379,60
Despesas com Educação Infantil em Creches e Pré-Escolas (23.2)	614,00
Outras Despesas com Ensino	9.558,20
PARCELA DAS TRANSFERÊNCIAS DESTINADA À FORMAÇÃO DO FUNDEB (10)	904.245,70
INATIVOS PAGOS COM RECURSOS DO TESOURO (40)	0,00
Despesas com Ensino Fundamental	0,00
Despesas com Educação Infantil em Creches e Pré-Escolas	0,00
TOTAL DA DESPESA COM MANUTENÇÃO E DESENVOLVIMENTO DO ENSINO - (24.2 + 23.2 + 10 + 40)	1.647.239,30

AJUSTE DA TABELA DE CUMPRIMENTO DOS LIMITES CONSTITUCIONAIS

Mínimo de <25%> das receitas resultantes de impostos na manutenção e desenvolvimento do ensino - Caput do artigo 212 da CF/88	34,83
Mínimo de <60%> do FUNDEB na remuneração do magistério do Ensino Fundamental - caput § 5º do artigo 60 do ADCT	98,69

SIGFIS - Versão 2017

Data de Emissão: 27/03/2017 16:17h

Anexo 8 do RREO


Vicente de Paula de S. Queiroz
Prefeito Municipal
C.J.M. 364496 SSP/MG


Rosilene de Fátima de A. A. Maciel
Inspetora de Controle Interno
CPF: 927.511.057-34


Vanessa Azevedo de Almeida Gravel
CONTADORA
CRC.RJ 116869/P-8


Alex Sandro dos Santos
Sec. Muni. e Fazenda
Matricula:1081

MUNICÍPIO DE RIO DAS FLORES
RELATÓRIO RESUMIDO DA EXECUÇÃO ORÇAMENTÁRIA
DEMONSTRATIVO DAS RECEITAS DE IMPOSTOS E DAS DESPESAS PRÓPRIAS COM SAÚDE
ORÇAMENTOS FISCAL E DA SEGURIDADE SOCIAL
PERÍODO DE REFERÊNCIA : 1º Bimestre / 2017

ADCT, art 77 - Anexo 12

R\$ 1,00

RECEITAS PARA APURAÇÃO DA APLICAÇÃO EM AÇÕES E SERVIÇOS PÚBLICOS DE SAÚDE	PREVISÃO INICIAL	PREVISÃO ATUALIZADA (a)	RECEITAS REALIZADAS	
			Até 1º Bim/2017 (b)	% (b/a)
RECEITA DE IMPOSTOS LIQUIDA (I)	1.598.348,0	1.598.348,0	208.254,6	13,03
Imposto Predial e Territorial Urbano - IPTU	261.184,0	261.184,0	12.502,0	4,79
Imposto sobre Transmissão de Bens Intervivos - ITBI	105.262,0	105.262,0	9.393,6	8,92
Imposto sobre Serviços de Qualquer Natureza - ISS	652.875,0	652.875,0	99.884,0	15,30
Imposto de Renda Retido na Fonte - IRRF	246.127,0	246.127,0	41.520,9	16,87
Imposto Territorial Rural - ITR	0,0	0,0	0,0	0,00
Multas, Juros de Mora e Outros Encargos dos Impostos	15.390,0	15.390,0	2.349,2	15,26
Dívida Ativa dos Impostos	164.274,0	164.274,0	26.450,2	16,10
Multas, Juros de Mora e Outros Encargos da Dívida Ativa	153.236,0	153.236,0	16.154,7	10,54
RECEITAS DE TRANSFERÊNCIAS CONSTITUCIONAIS	26.437.196,0	26.437.196,0	4.521.228,9	17,10
Cota-Parte FPM	6.805.568,0	6.805.568,0	1.274.572,3	18,73
Cota-Parte ITR	82.706,0	82.706,0	1.467,4	1,77
Cota-Parte IPVA	409.617,0	409.617,0	174.853,4	42,69
Cota-Parte ICMS	18.629.477,0	18.629.477,0	3.003.491,0	16,12
Cota-Parte IPI-Exportação	424.620,0	424.620,0	56.504,0	13,31
Compensações Financeiras Provenientes de Impostos e Transferências	0,0	0,0	0,0	0,00
CONSTITUCIONAIS	85.208,0	85.208,0	10.340,8	12,14
Desoneração ICMS (LC 87/96)	85.208,0	85.208,0	10.340,8	12,14
Outras	0,0	0,0	0,0	0,00
TOTAL DAS RECEITAS PARA APURAÇÃO DA APLICAÇÃO EM AÇÕES E SERVIÇOS PÚBLICOS DE SAÚDE (III) = I + II	28.035.544,0	28.035.544,0	4.729.483,5	16,87

RECEITAS ADICIONAIS PARA FINANCIAMENTO DA SAÚDE	PREVISÃO INICIAL	PREVISÃO ATUALIZADA (c)	RECEITAS REALIZADAS	
			Até 1º Bim/2017 (d)	% (d/c)
TRANSFERÊNCIA DE RECURSOS DO SISTEMA ÚNICO DE SAÚDE-SUS	0,0	0,0	0,0	0,00
Provenientes da União	0,0	0,0	0,0	0,00
Provenientes dos Estados	0,0	0,0	0,0	0,00
Provenientes de Outros Municípios	0,0	0,0	0,0	0,00
Outras Receitas do SUS	0,0	0,0	0,0	0,00
TRANSFERÊNCIAS VOLUNTÁRIAS	0,0	0,0	0,0	0,00
RECEITAS DE OPERAÇÕES DE CRÉDITO VINCULADAS À SAÚDE	0,0	0,0	0,0	0,00
OUTRAS RECEITAS PARA FINANCIAMENTO DA SAÚDE	0,0	0,0	0,0	0,00
TOTAL RECEITAS ADICIONAIS PARA FINANCIAMENTO DA SAÚDE	0,0	0,0	0,0	0,00

DESPESAS COM SAÚDE (Por Grupo de Natureza da Despesa)	DOTAÇÃO INICIAL	DOTAÇÃO ATUALIZADA (e)	DESPESAS EMPENHADAS		DESPESAS LIQUIDADAS	
			Até 1º Bim/2017 (f)	% (f/e)	Até 1º Bim/2017 (g)	% (g/e)
DESPESAS CORRENTES	11.538.628,1	11.538.628,1	4.815.967,9	41,74	1.386.105,8	12,01
Pessoal e Encargos Sociais	2.537.210,0	2.537.210,0	377.097,6	14,86	377.097,6	14,86
Juros e Encargos da Dívida	0,0	0,0	0,0	0,00	0,0	0,00
Outras Despesas Correntes	9.001.418,1	9.001.418,1	4.438.870,3	49,31	1.009.008,2	11,21
DESPESAS DE CAPITAL	87.600,0	87.600,0	56,2	0,06	56,2	0,06
Investimentos	87.600,0	87.600,0	56,2	0,06	56,2	0,06
Inversões Financeiras	0,0	0,0	0,0	0,00	0,0	0,00
Amortização da Dívida	0,0	0,0	0,0	0,00	0,0	0,00
TOTAL DAS DESPESAS COM SAÚDE (IV)	11.626.228,1	11.626.228,1	4.816.024,1	41,42	1.386.162,0	11,92

DESPESAS COM SAÚDE NÃO COMPUTADAS PARA FINS DE APURAÇÃO DO PERCENTUAL MÍNIMO	DOTAÇÃO INICIAL	DOTAÇÃO ATUALIZADA	DESPESAS EMPENHADAS		DESPESAS LIQUIDADAS	
			Até 1º Bim/2017 (h)	% (h/Vf)	Até 1º Bim/2017 (i)	% (i/Vg)
DESPESAS COM INATIVOS E PENSIONISTAS	0,0	0,0	0,0	0,00	0,0	0,00
DESPESA COM ASSISTÊNCIA À SAÚDE QUE NÃO ATENDE AO PRINCÍPIO DE ACESSO UNIVERSAL	0,0	0,0	0,0	0,00	0,0	0,00
DESPESAS CUSTEADAS COM OUTROS RECURSOS	4.247.758,1	4.247.758,1	2.596.381,5	53,91	540.810,5	39,01
Recursos de Transferência do Sistema Único de Saúde - SUS	3.050.778,1	3.050.778,1	1.576.450,9	32,73	413.385,4	29,82
Recursos de Operações de Crédito	0,0	0,0	0,0	0,00	0,0	0,00
Outros Recursos	1.196.980,0	1.196.980,0	1.019.930,6	21,18	127.425,1	9,19
OUTRAS AÇÕES E SERVIÇOS NÃO COMPUTADOS	0,0	0,0	0,0	0,00	0,0	0,00
RESTOS A PAGAR NÃO PROCESSADOS INSCRITOS INDEVIDAMENTE NO EXERCÍCIO SEM DISPONIBILIDADE FINANCEIRA*	0,0	0,0	0,0	0,00	0,0	0,00
DESPESAS CUSTEADAS COM DISPONIBILIDADE DE CAIXA VINCULADA AOS RESTOS A PAGAR CANCELADOS*	0,0	0,0	0,0	0,00	0,0	0,00
DESPESAS CUSTEADAS C/REC.VINCULADOS À PARCELA DO % MÍNIMO NÃO APLICADAS EM AÇÕES E SERV. SAÚDE EM EXER. ANTERIORES*	0,0	0,0	0,0	0,00	0,0	0,00
TOTAL DAS DESPESAS COM SAÚDE NÃO COMPUTADAS (V)	4.247.758,1	4.247.758,1	2.596.381,5	53,91	540.810,5	39,01
TOTAL DAS DESPESAS COM AÇÕES E SERVIÇOS PÚBLICOS DE SAÚDE (VI) = (IV - V)	7.378.470,0	7.378.470,0	2.219.642,6	46,09	845.351,5	60,99

SIGFIS - Versão 2017

Data de Emissão: 27/03/2017 16:18h

Anexo 12 do RREO


Vicente de Paula de S. Guadalupe
Prefeito Municipal
C.J.M. 364496 SSP/MG


Rosângela de Fátima de A. A. Nascimento
Inspectora de Controle Interno
CPF: 927.511.057-34


Vanessa Azevedo de Almeida Gravel
CONTADORA
CRC RJ 116869/P-8


Alex Sandro dos Santos
Sec. Mun. e Fazenda
Matrícula: 1081

PERCENTUAL DE APLICAÇÃO EM AÇÕES E SERVIÇOS PÚBLICOS DE SAÚDE SOBRE A RECEITA DE IMPOSTOS LÍQUIDA E TRANSFERÊNCIAS CONSTITUCIONAIS E LEGAIS (VII%) = (Vi / IIIb X 100) - LIMITE CONSTITUCIONAL 15% ^(4 e 5)					17,87 %
VALOR REFERENTE À DIFERENÇA ENTRE O VALOR EXECUTADO E O LIMITE MÍNIMO CONSTITUCIONAL [(VII - 15)/100xIIIb] ⁶					135.929,0
EXECUÇÃO DE RESTOS A PAGAR NÃO PROCESSADOS INSCRITOS COM DISPONIBILIDADE DE CAIXA	INSCRITOS	CANCELADOS/ PRESCRITOS	PAGOS	A PAGAR	PARCELA CONSIDERADA NO LIMITE
Inscritos em 2016	0,0	0,0	0,00	0,00	0,00
Inscritos em 2015	0,0	0,0	0,00	0,00	0,00
Inscritos em 2014	0,0	0,0	0,00	0,00	0,00
Inscritos em 2013	0,0	0,0	0,00	0,00	0,00
Inscritos em 2012	0,0	0,0	0,00	0,00	0,00
Inscritos em exercícios anteriores a 2012 (Somatório)	0,0	0,0	0,00	0,00	0,00
Total	0,0	0,0	0,00	0,00	0,00

CONTROLE DOS RESTOS A PAGAR CANCELADOS OU PRESCRITOS PARA FINS DE APLICAÇÃO DA DISPONIBILIDADE DE CAIXA CONFORME ARTIGO 24, §1º E §2º	RESTOS A PAGAR CANCELADOS OU PRESCRITOS		
	Saldo Inicial	Despesas custeadas no exercício de referência (j)	Saldo Final (Não Aplicado)
Restos a Pagar Cancelados ou Prescritos em 2016	0,0	0,0	0,00
Restos a Pagar Cancelados ou Prescritos em 2015	0,0	0,0	0,00
Restos a Pagar Cancelados ou Prescritos em 2014	0,0	0,0	0,00
Restos a Pagar Cancelados ou Prescritos em 2013	0,0	0,0	0,00
Restos a Pagar Cancelados ou Prescritos em 2012	0,0	0,0	0,00
Restos a pagar Cancelados ou Prescritos anteriores a 2012 (Somatório)	0,0	0,0	0,00
Total (VIII)	0,0	0,0	0,00


CONTROLE DO VALOR REFERENTE AO PERCENTUAL MÍNIMO NÃO CUMPRIDO EM EXERCÍCIOS ANTERIORES PARA FINS DE APLICAÇÃO DOS RECURSOS VINCULADOS CONFORME ART. 25 E 26	LIMITE NÃO CUMPRIDO		
	Saldo Inicial	Despesas custeadas no exercício de referência (k)	Saldo Final (Não Aplicado)
Diferença de limite não cumprido em 2016	0,0	0,0	0,00
Diferença de limite não cumprido em 2015	0,0	0,0	0,00
Diferença de limite não cumprido em 2014	0,0	0,0	0,00
Diferença de limite não cumprido em 2013	0,0	0,0	0,00
Diferença de limite não cumprido em 2012	0,0	0,0	0,00
Diferença de limite não cumprido anteriores a 2012 (Somatório)	0,0	0,0	0,00
Total (IX)	0,0	0,0	0,00

DESPESAS COM SAÚDE (Por Subfunção)	DOTAÇÃO INICIAL	DOTAÇÃO ATUALIZADA	DESPESAS EMPENHADAS		DESPESAS LIQUIDADAS	
			Até 1º Bim/2017 (l)	% (l / total l)	Até 1º Bim/2017 (m)	% (m / total m)
Atenção Básica	10.424.140,0	10.037.140,0	3.995.753,1	82,97	995.508,8	71,82
Assistência Hospitalar e Ambulatorial	854.098,1	854.098,1	309.289,2	6,42	95.355,2	6,88
Suporte Profilático e Terapêutico	125.000,0	512.000,0	496.130,0	10,30	280.446,3	20,23
Vigilância Sanitária	18.000,0	18.000,0	142,8	0,00	142,8	0,01
Vigilância Epidemiológica	204.990,0	204.990,0	14.665,6	0,30	14.665,6	1,06
Alimentação e Nutrição	0,0	0,0	0,0	0,00	0,0	0,00
Outras Subfunções	0,0	0,0	0,0	0,00	0,0	0,00
TOTAL	11.626.228,1	11.626.228,1	4.815.980,7	100,00	1.386.118,7	100,00

Fonte :

¹ Esta linha apresentará valor somente no Relatório Resumido da Execução Orçamentária do último bimestre do exercício.² O valor apresentado na intercessão com a coluna "i" ou com a coluna "h+i" (último bimestre) deverá ser o mesmo apresentado no "total j".³ O valor apresentado na intercessão com a coluna "i" ou com a coluna "h+i" (último bimestre) deverá ser o mesmo apresentado no "total k".⁴ Limite anual mínimo a ser cumprido no encerramento do exercício.⁵ Durante o exercício esse valor servirá para o monitoramento no art. 23 da LC 141/2012.⁶ No último bimestre será utilizada a fórmula: VI(h+i) - (15 x IIIb/100)


Vicente de Paula de S. Guedes
Prefeito Municipal
C.J.M. 364496 SSP/MG


Rosilene de Fátima de A. Mercadante
Inspectora de Controle Interno
CPF: 927.511.057-34


Vanessa Azevedo de Almeida Cleavel
CONTADORA
CRC RJ 116869/P-8


Alex Sandro dos Santos
Sec. Muñ. e Fazenda
Matricula:1081